



いまきいれ総合病院

Ⅱ-2

病院統計



(1) 外来患者数 (複数診療科受診を各々1とした場合)

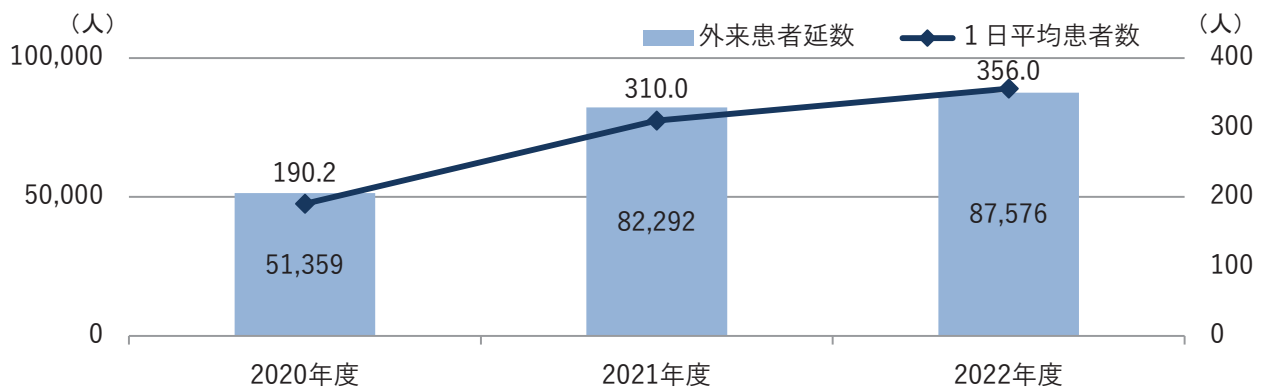
単位：人

診療科名	2020/ 令和2年度*		2021/ 令和3年度		2022/ 令和4年度	
	患者数	1日平均患者数	患者数	1日平均患者数	患者数	1日平均患者数
救急・総合診療科	1,695	6.3	3,554	13.4	4,581	18.6
一般内科	474	1.8	286	1.1	316	1.3
糖尿病科	1,775	6.6	2,347	8.8	2,907	11.8
呼吸器内科	2,296	8.5	6,324	23.8	5,916	24.0
脳神経内科	1,266	4.7	4,592	17.3	4,810	19.6
消化器内科	7,480	27.7	6,897	26.0	6,720	27.3
循環器内科	5,631	20.9	4,640	17.5	4,334	17.6
血液内科	1,754	6.5	2,237	8.4	2,096	8.5
外科(消化器・甲状腺・乳腺)	3,608	13.4	3,260	12.3	3,140	12.8
呼吸器外科	1,812	6.7	2,109	7.9	2,288	9.3
血管外科	590	2.2	909	3.4	901	3.7
整形外科	2,963	11.0	8,390	31.6	8,208	33.4
形成外科	1,245	4.6	4,169	15.7	4,593	18.7
脳神経外科	646	2.4	1,455	5.5	1,517	6.2
産科	3,622**	13.4**	1,032	3.9	1,186	4.8
婦人科			2,515	9.5	2,162	8.8
小児科	357	1.3	2,944	11.1	3,855	15.7
新生児内科	752	2.8	1,888	7.1	2,353	9.6
泌尿器科	7,281	27.0	5,197	19.6	6,168	25.1
耳鼻咽喉科	1,087	4.0	4,020	15.1	4,048	16.5
皮膚科	897	3.3	3,306	12.5	3,389	13.8
麻酔科	67	0.2	54	0.2	41	0.2
放射線科	1,761	6.5	1,946	7.3	1,936	7.9
緩和ケア内科	456	1.7	455	1.7	491	2.0
一般歯科	984	3.6	1,784	6.7	-	-
歯科口腔外科	860	3.2	5,982	22.5	9,620	39.1
総計	51,359	-	82,292	-	87,576	-
1日平均***	-	190.2	-	310.0	-	356.0

*2020年度：2020年4月～12月今給黎総合病院(眼科を除く) 2021年1月～3月いまきいれ総合病院 **産婦人科集計

***2020、2021年度は月～土外来診療日、2022年度は月～金外来診療日で計算。

■ 外来患者数と1日平均患者数

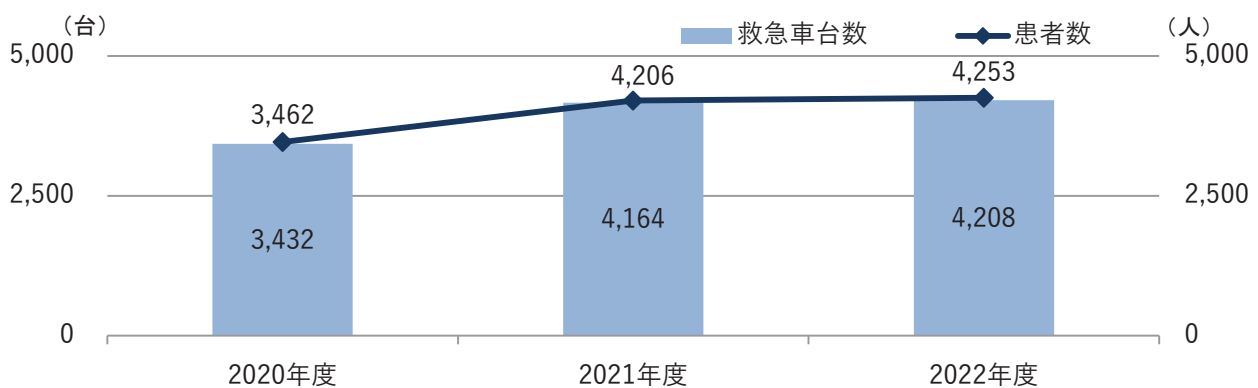




(2) 救急外来

	2020/ 令和2年年度*	2021/ 令和3年度	2022/ 令和4年度
救急車台数(台)	3,432	4,164	4,208
搬送者数(人)	3,462	4,206	4,253
入院	1,836	2,121	2,042
外来	1,626	2,085	2,209
入院率	53.0%	50.4%	48.0%
ドクターヘリ受入(件)	21	18	25
ドクターカー受入(件)	33	61	20
ドクターカー出動(再掲)	6	11	14

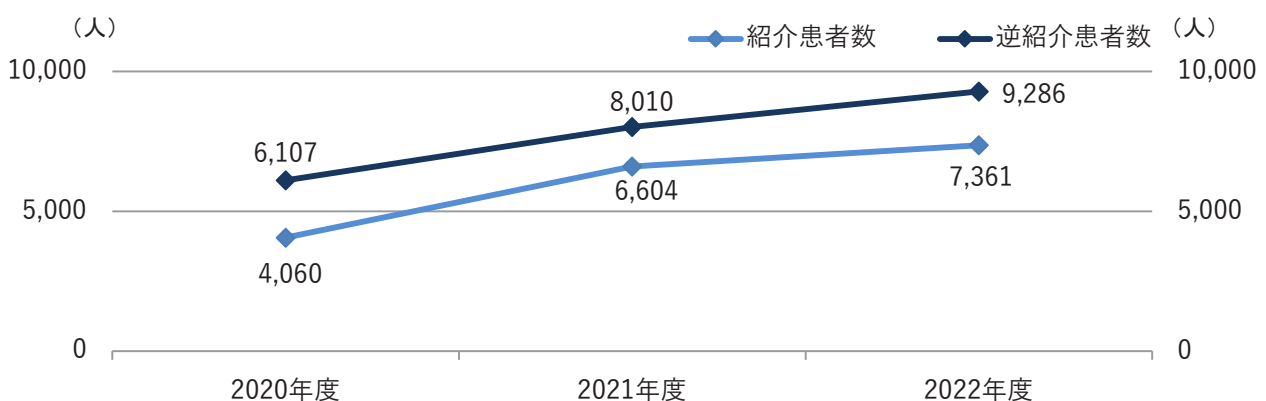
■救急外来患者数・救急車台数



(3) 紹介率・逆紹介率

	2020/ 令和2年年度*	2021/ 令和3年度	2022/ 令和4年度
紹介率(%)	70.4%	59.6%	62.2%
逆紹介率(%)	105.9%	72.3%	78.5%

■紹介患者数・逆紹介患者数



*2020年度：2020年4月～12月今給黎総合病院 2021年1月～3月いまきいれ総合病院



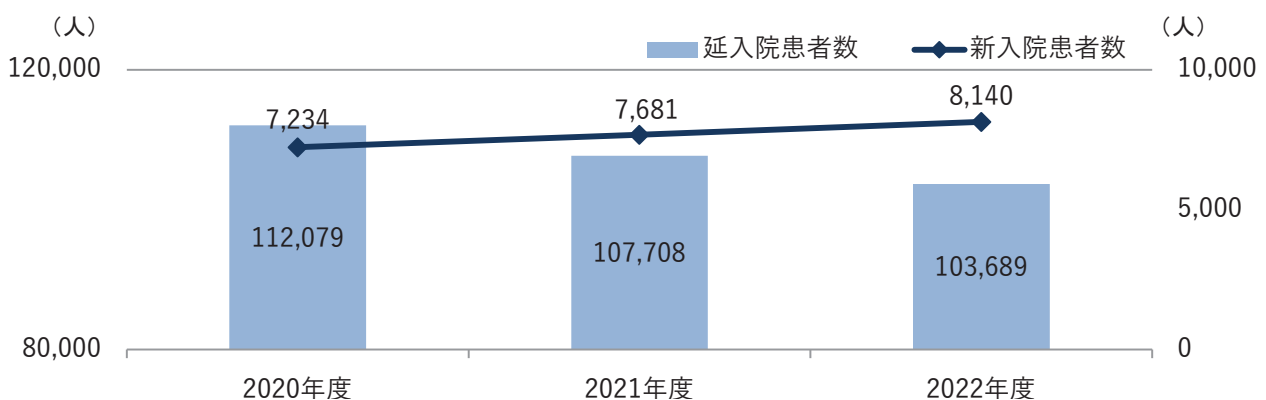
(4) 新入院患者・延入院患者数

単位：人

診療科名	2020/令和2年度*		2021/令和3年度		2022/令和4年度	
	新入院	延入院	新入院	延入院	新入院	延入院
救急・総合診療科	213	2,120	591	8,725	650	7,648
総合内科	157	3,053	-	-	-	-
糖尿病科	51	654	76	1,056	90	1,009
呼吸器内科	626	8,755	676	9,226	675	8,161
脳神経内科	353	9,066	277	6,879	293	6,913
消化器内科	796	7,880	729	7,480	772	7,539
循環器内科	125	2,592	146	2,812	149	2,194
血液内科	322	7,006	318	5,874	325	5,933
外科	518	5,738	540	5,053	517	5,064
呼吸器外科	342	3,684	365	3,756	400	3,564
血管外科	52	133	92	414	111	496
整形外科	1,058	30,027	1,137	24,777	1,096	21,790
形成外科	366	5,500	370	5,339	400	5,657
脳神経外科	252	4,570	223	3,667	209	4,574
産科・婦人科	360	3,345	369	4,002	302	3,364
小児科	110	525	133	539	292	766
新生児内科	165	5,265	203	5,785	242	5,971
泌尿器科	553	5,023	537	4,273	699	5,381
頭頸部・耳鼻咽喉科	463	3,899	554	5,072	527	4,563
皮膚科	60	979	55	1,079	70	1,075
麻酔科	0	0	1	1	0	0
放射線科(診断・治療)	59	625	42	306	33	407
緩和ケア内科	28	760	31	745	28	588
歯科口腔外科	205	880	216	848	260	1,032
合計	7,234	112,079	7,681	107,708	8,140	103,689
1月平均	603	9,340	640	8,976	678	8,641
1日平均	20	307	21	295	22	284

*2020年度：2020年4月～12月今給黎総合病院(眼科を除く) 2021年1月～3月いまきいれ総合病院

■新入院患者・延入院患者数



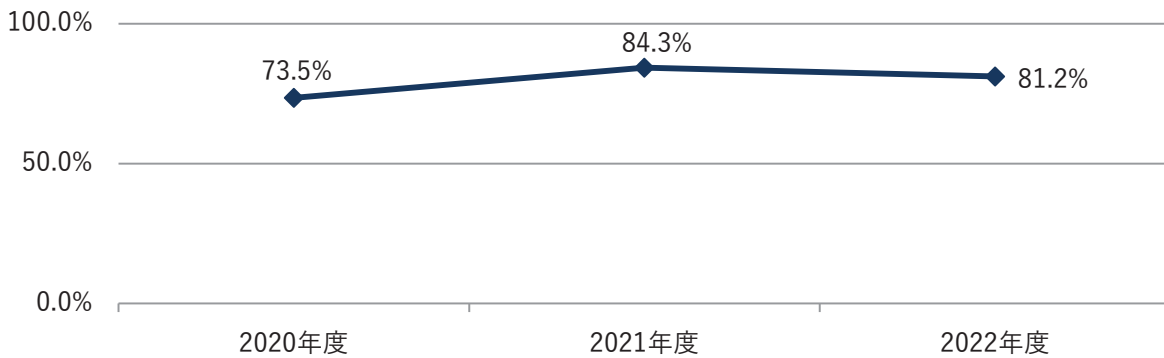


(5) 入院に関する実績比較

	2020/ 令和 2 年年度 *	2021/ 令和 3 年度	2022/ 令和 4 年度
定床	450 床	350 床	350 床
新入院数	7,234 人	7,681 人	8,140 人
退院数	7,213 人	7,680 人	8,121 人
在院患者延数	112,079 人	107,708 人	103,689 人
1 日平均在院患者数	307 人	295 人	284.1 人
平均在院日数	13.9 日	14.1 日	12.9 日
病床稼働率	73.5 %	84.3 %	81.2 %

*2020年度：2020年4月～12月今給黎総合病院(眼科を除く) 2021年1月～3月いまきいれ総合病院

■病床稼働率





(6) 手術件数 (DSA室/DS室含む)

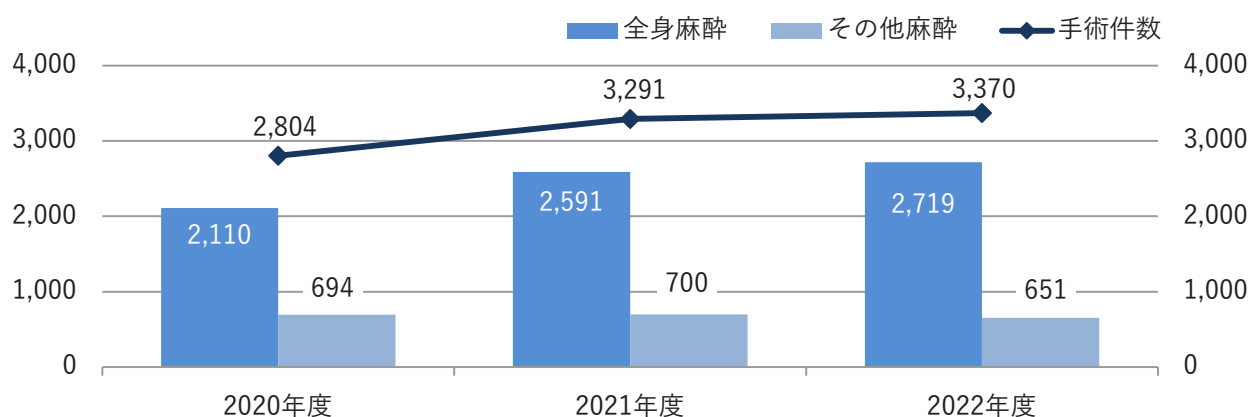
単位：人

	2020/令和2年度*	2021/令和3年度	2022/令和4年度
整形外科	967	1,103	1,028
形成外科	371	423	489
外科	301	326	305
泌尿器科	258	294	395
頭頸部・耳鼻咽喉科	288	375	372
産婦人科	165	199	181
呼吸器外科	149	204	196
歯科口腔外科	158	168	195
血管外科	57	104	111
脳神経外科	86	59	66
循環器内科	0	16	17
消化器内科	3	8	2
救急科	1	8	12
麻酔科	0	4	0
放射線科	0	0	1
総計	2,804	3,291	3,370

(7) 麻酔件数

	2020/令和2年度*	2021/令和3年度	2022/令和4年度
全身麻酔	2,110	2,591	2,719
その他麻酔	694	700	651

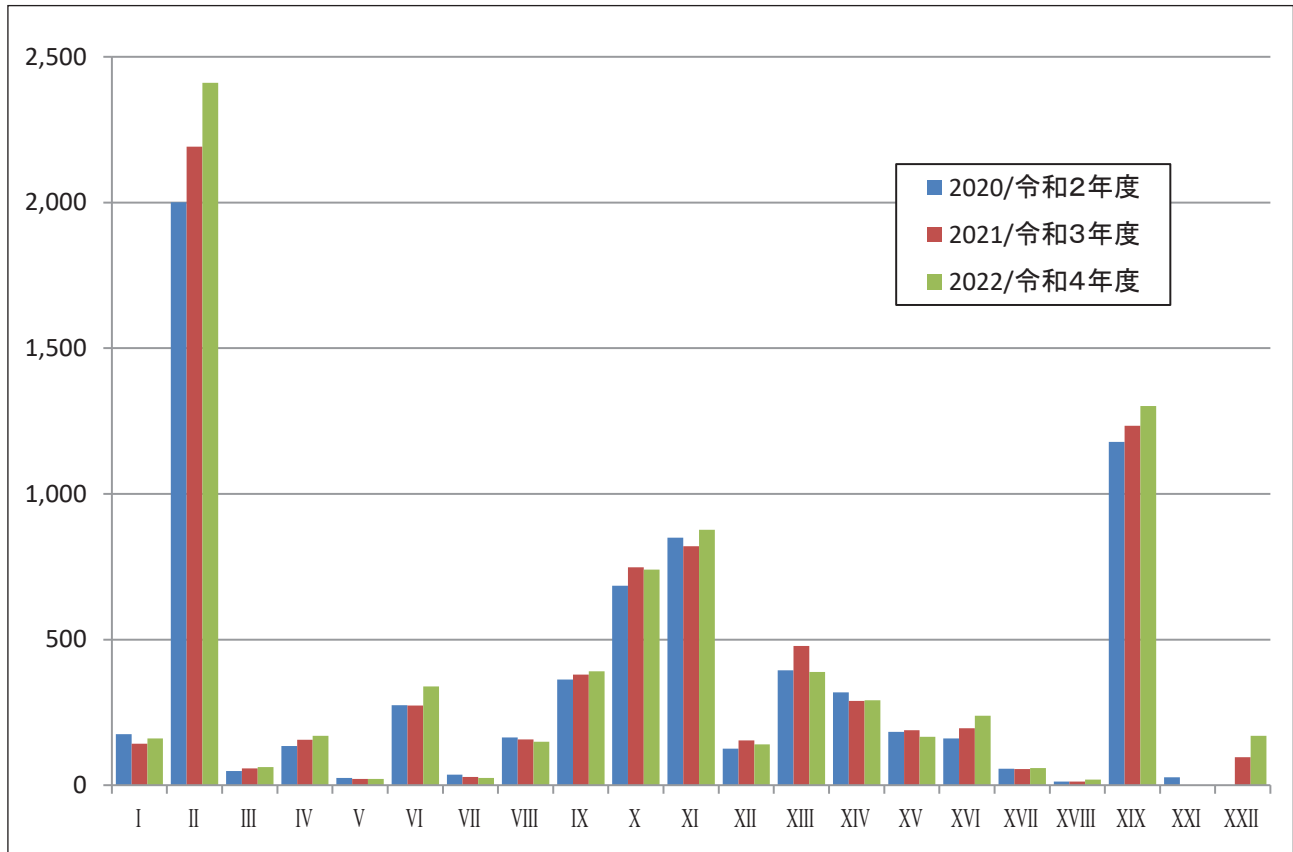
■ 麻酔件数・手術件数



*2020年度：2020年4月～12月今給黎総合病院(眼科を除く) 2021年1月～3月いまきいれ総合病院



(8) 退院患者 ICD 大分類



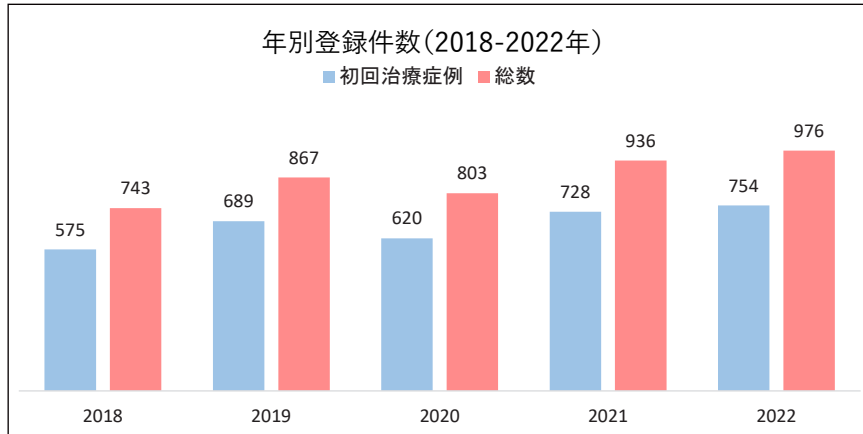
コード	大分類項目	2020/令和2年度*	2021/令和3年度	2022/令和4年度
I	感染症及び寄生虫症	175	142	161
II	新生物	2,001	2,192	2,411
III	血液及び造血器の疾患並びに免疫機構の障害	49	58	62
IV	内分泌、栄養及び代謝疾患	134	156	170
V	精神及び行動の障害	25	22	22
VI	神経系の疾患	275	273	339
VII	眼及び付属器の疾患	36	28	25
VIII	耳及び乳様突起の疾患	164	157	149
IX	循環器系の疾患	363	380	391
X	呼吸器系の疾患	685	748	740
XI	消化器系の疾患	850	820	877
XII	皮膚及び皮下組織の疾患	125	154	140
XIII	筋骨格系及び結合組織の疾患	394	478	389
XIV	腎尿路生殖器系の疾患	319	289	291
XV	妊娠、分娩及び産褥	183	189	166
XVI	周産期に発生した病態	161	196	239
XVII	先天奇形、変形及び染色体異常	56	55	59
XVIII	症状、徴候及び異常臨床所見・異常検査所見で他に分類されないもの	13	13	19
XIX	損傷、中毒及びその他の外因の影響	1,178	1,234	1,302
XXI	健康状態に影響を及ぼす要因及び保健サービスの利用	27	0	0
XXII	新興感染症	0	96	169
	合計	7,213	7,680	8,121

*2020年度：2020年4月～12月今給黎総合病院(眼科を除く) 2021年1月～3月いまきいれ総合病院

【院内がん登録集計 2022年1月1日～ 2022年12月31日 976件】

※がん登録の対象となる症例：上記期間中に診断及び治療の対象となった症例

- ・1腫瘍1登録 重複がんの場合は原発の数をそれぞれ登録
- ・初回治療症例・・・当該腫瘍に対して初回治療を開始、または継続して治療を行った症例(再発・転移除く)

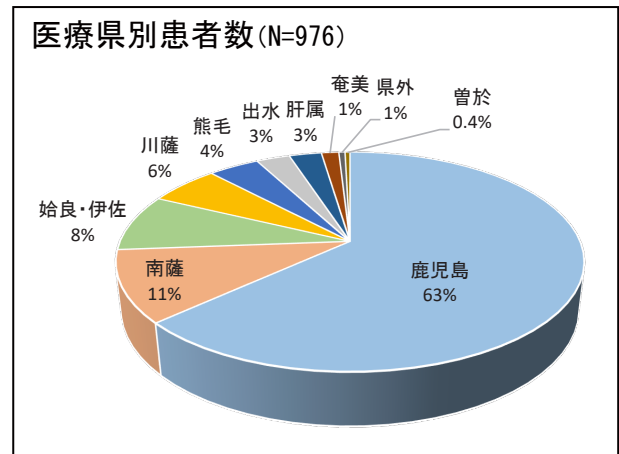
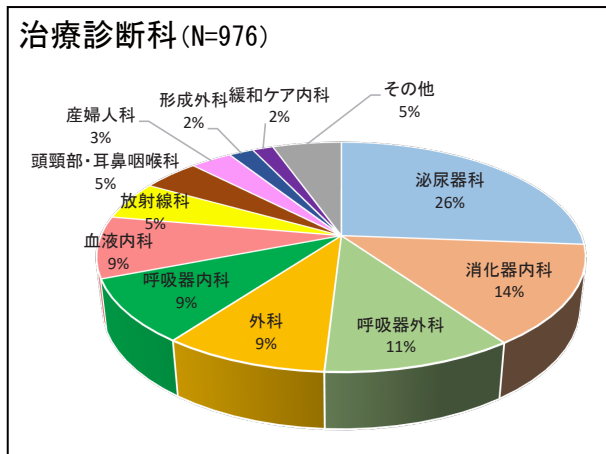


①治療診断科

診断のみで終了した場合：診断を行った診療科
 治療を行った場合：初回治療を行った診療科
 どちらも行った場合は、治療をした診療科を1としています。
 (例)消化器内科にて診断し外科にて治療、外科にて経過フォロー
 ⇒ 外科でカウント

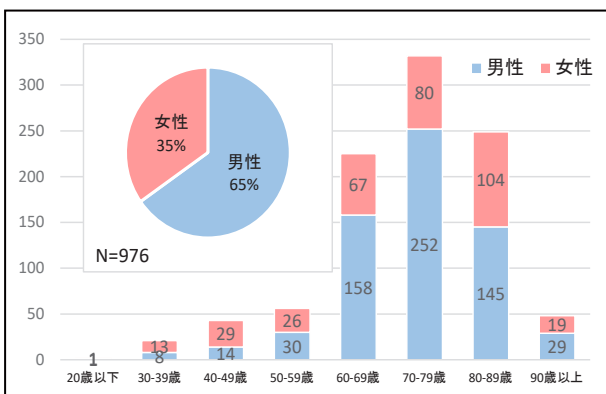
②医療圏別割合

患者さんの居住されている医療圏別分類です。
 多い順に鹿児島医療圏、次に南薩医療圏が多いです。
 熊毛や奄美など離島からの患者も受け入れています。



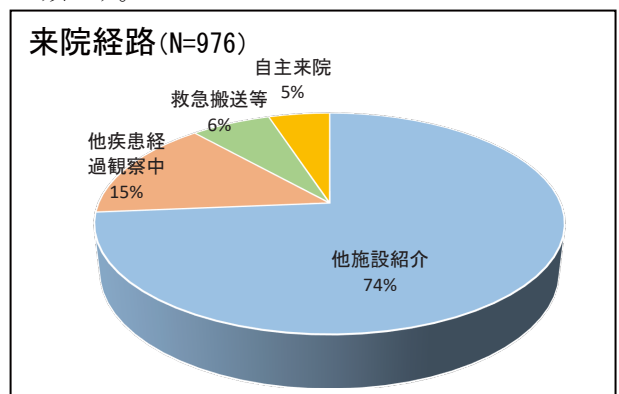
③性別・年齢別患者数

患者さんの年齢、性別の割合をグラフ化しています。



④来院経路

がんの診断・治療のため当院を受診した経路別分類です。





⑤ 症例区分

診断のみ：

当院でがんの診断を行ったが、治療は他施設で行った、もしくは治療を選択しなかった症例

初回治療開始：

当院で初回治療を開始した症例（診断施設は問わない）

初回治療継続：

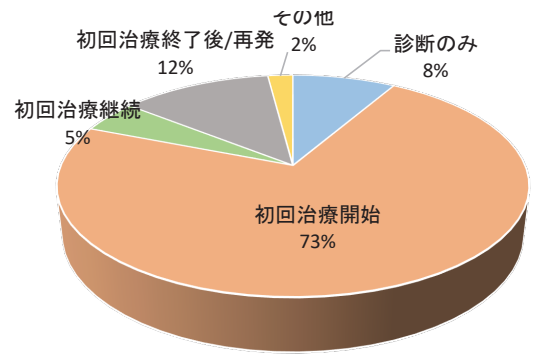
他施設にて初回治療開始後、継続して当院で初回治療を行った症例。

初回治療終了後 / 再発：

当該腫瘍に対する初回治療終了後、または、再発・転移で治療を行った症例

その他：上記に該当しない症例

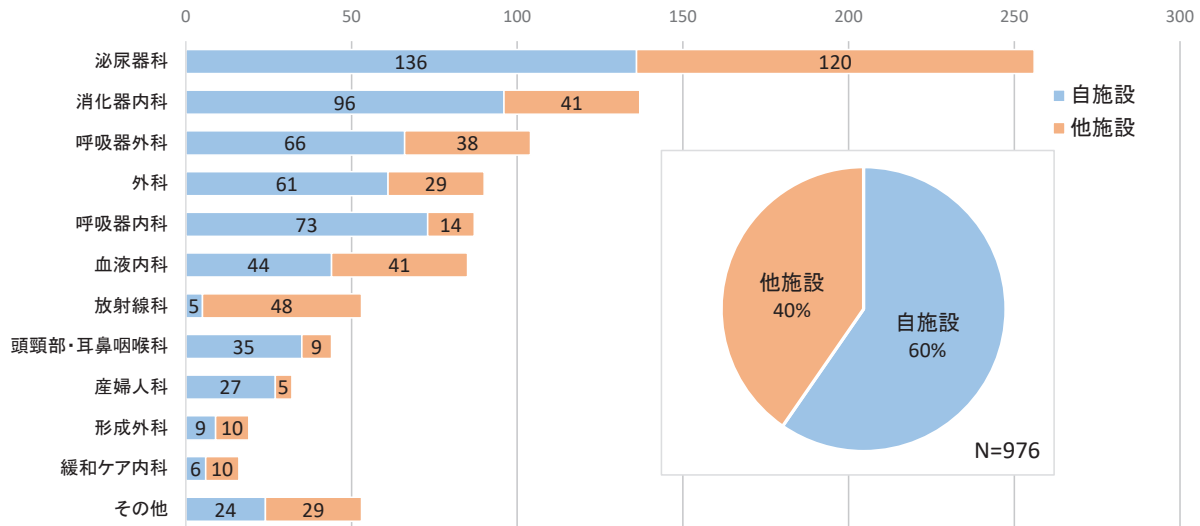
症例区分 (N=976)



⑥ 診療科別・診断施設別患者数

がん患者さんの診断がどこで行われたかを診療科別で示しています。

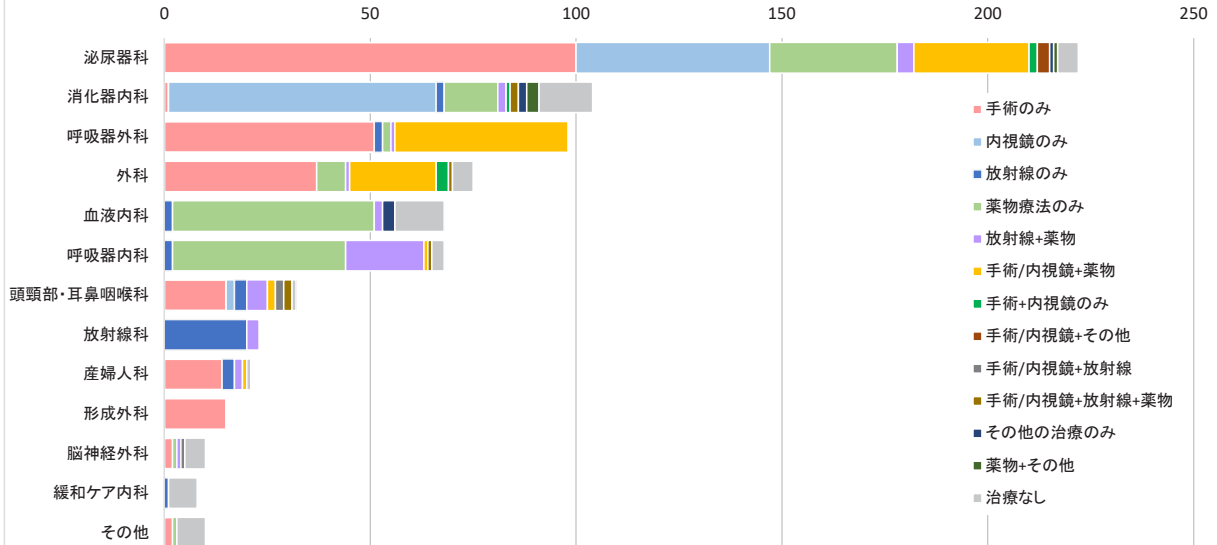
診断科別 診断施設別 患者数



⑦ 診療科別・初回治療内容別治療数

初回治療として選択された治療内容を診療科別で示しています。

診療科別・初回治療内容別治療数



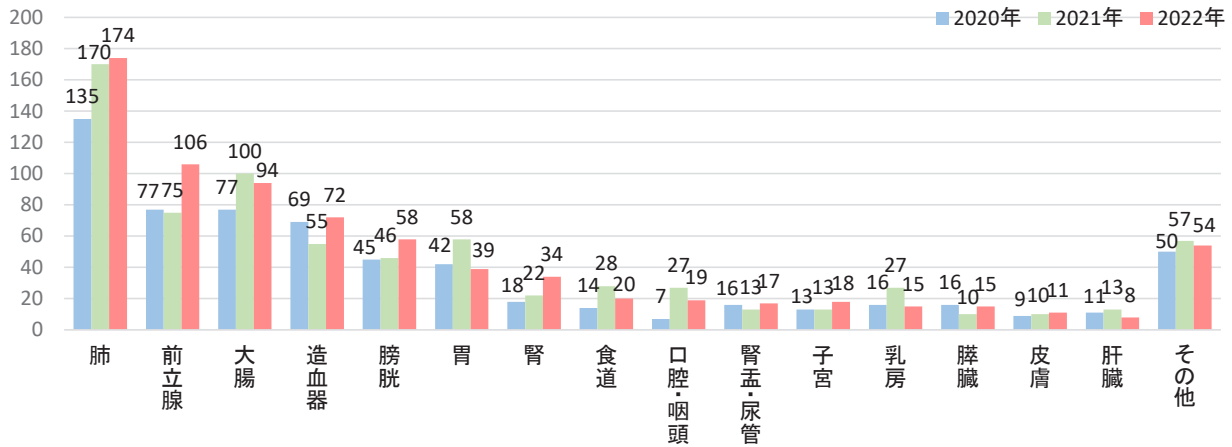


⑧ 原発部位別 患者数(当院にて初回治療実施症例のみ集計：754件)

部位別の登録件数を登録年別にグラフ化したものになります。

「その他」は、年間10症例未満のがんで、小腸、甲状腺、胆のう、脳腫瘍、骨軟部、原発不明がん等が含まれます。2022年症例の多い順に並べています。

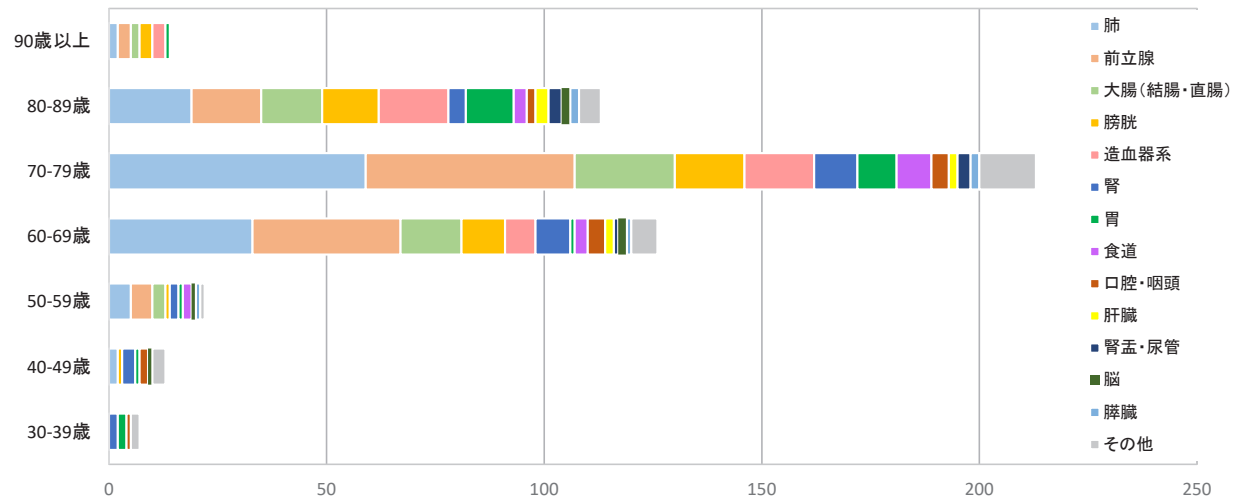
部位別登録数 (2020年-2022年)



⑨ 性別・年代別・原発部位別 患者数(当院にて初回治療実施症例のみ集計：754件)

どの年代でどのようながんが多いかをグラフ化しています。

年代別・原発部位別 患者数(男性)



年代別・原発部位別 患者数(女性)

