



いまきいれ総合病院

Ⅱ-2

病院統計



(1) 外来患者数 (複数診療科受診を各々1とした場合)

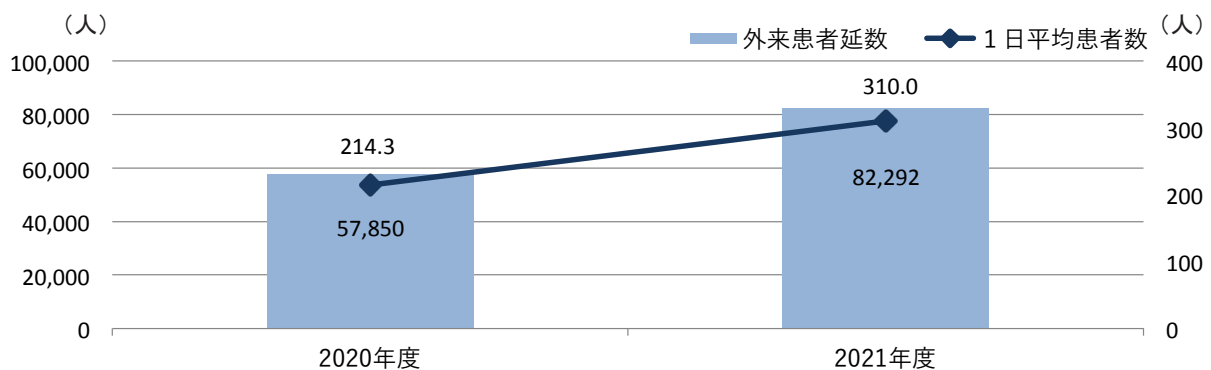
単位：人

診療科名	2020/令和2年度*		2021/令和3年度	
	患者数	1日平均患者数	患者数	1日平均患者数
救急・総合診療科	1,695	6.3	3,554	13.4
総合内科/内科(SAS等)	474	1.8	286	1.1
糖尿病科	1,775	6.6	2,347	8.8
呼吸器内科	2,296	8.5	6,324	23.8
脳神経内科	1,266	4.7	4,592	17.3
消化器内科	7,480	27.7	6,897	26.0
循環器内科	5,631	20.9	4,640	17.5
血液内科	1,754	6.5	2,237	8.4
外科	3,608	13.4	3,260	12.3
呼吸器外科	1,812	6.7	2,109	7.9
血管外科	590	2.2	909	3.4
整形外科	2,963	11.0	8,390	31.6
形成外科	1,245	4.6	4,169	15.7
脳神経外科	646	2.4	1,455	5.5
産科	3,622**	13.4**	1,032	3.9
婦人科			2,515	9.5
小児科	752	2.8	2,944	11.1
新生児内科	357	1.3	1,888	7.1
泌尿器科	7,281	27.0	5,197	19.6
耳鼻咽喉科	1,087	4.0	4,020	15.1
皮膚科	897	3.3	3,306	12.5
麻酔科	67	0.2	54	0.2
放射線科	1,761	6.5	1,946	7.3
緩和医療科	456	1.7	455	1.7
一般歯科	984	3.6	1,784	6.7
歯科口腔外科	860	3.2	5,982	22.5
総計	57,850	-	82,292	-
1日平均	-	214.3	-	310.0

*2020年度：2020年4月～12月今給黎総合病院(眼科を除く) 2021年1月～3月いまきいれ総合病院

**産婦人科集計

■ 外来患者数と1日平均患者数

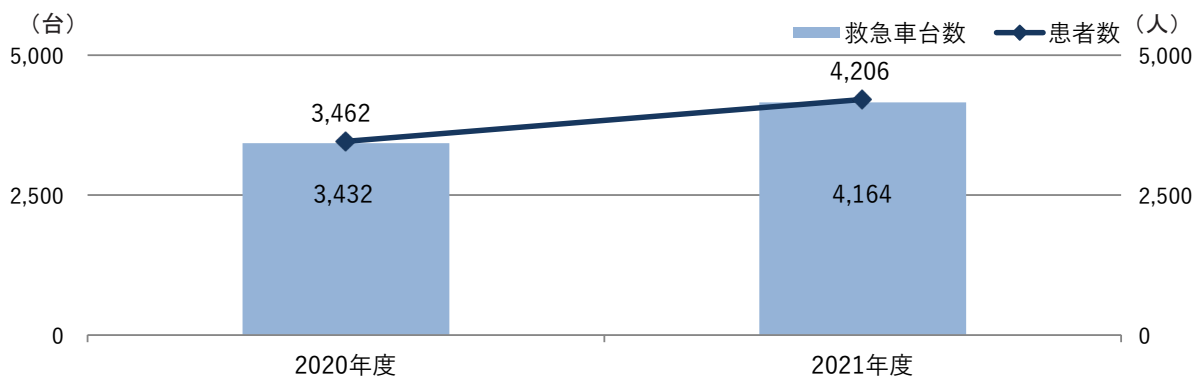




(2) 救急外来

	2020/ 令和 2 年年度 *	2021/ 令和 3 年度
救急車台数 (台)	3,432	4,164
搬送者数 (人)	3,462	4,206
入院	1,836	2,121
外来	1,626	2,085
入院率	53.0%	50.4%
ドクターヘリ受入 (件)	21	-
ドクターカー受入 (件)	33	61
ドクターカー出動 (再掲)	6	11

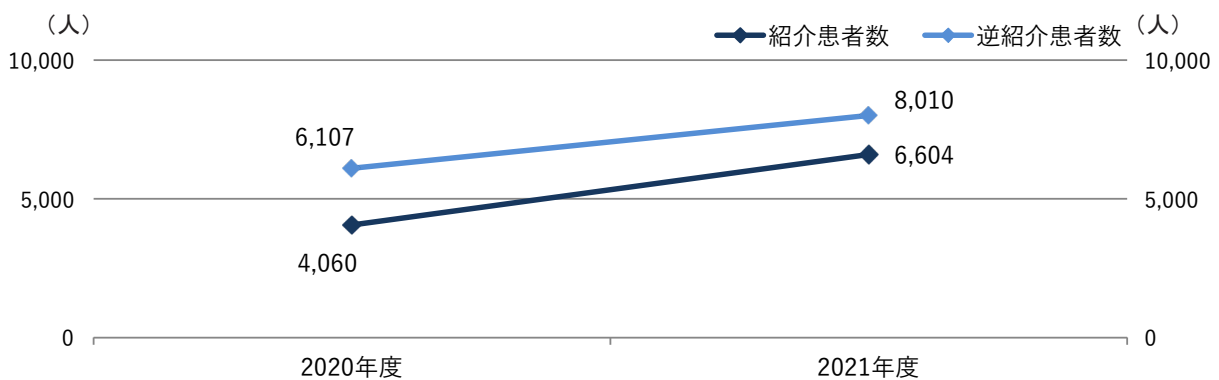
■救急外来患者数・救急車台数



(3) 紹介率・逆紹介率

	2020/ 令和 2 年年度 *	2021/ 令和 3 年度
紹介率 (%)	70.4%	59.6%
逆紹介率 (%)	105.9%	72.3%

■紹介患者数・逆紹介患者数



*2020年度：2020年4月～12月今給黎総合病院 2021年1月～3月いまきいれ総合病院



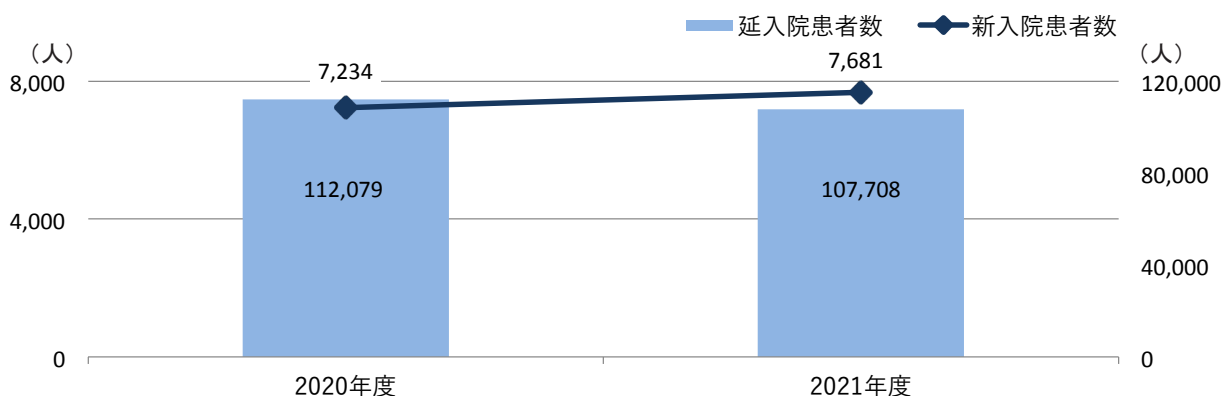
(4) 新入院患者・延入院患者数

単位：人

診療科名	2020/令和2年度*		2021/令和3年度	
	新入院	延入院	新入院	延入院
救急・総合診療科	213	2,120	591	8,725
総合内科	157	3,053	-	-
糖尿病科	51	654	76	1,056
呼吸器内科	626	8,755	676	9,226
脳神経内科	353	9,066	277	6,879
消化器内科	796	7,880	729	7,480
循環器内科	125	2,592	146	2,812
血液内科	322	7,006	318	5,874
外科	518	5,738	540	5,053
呼吸器外科	342	3,684	365	3,756
血管外科	52	133	92	414
整形外科	1,058	30,027	1,137	24,777
形成外科	366	5,500	370	5,339
脳神経外科	252	4,570	223	3,667
産婦人科	360	3,345	369	4,002
新生児内科	165	5,265	203	5,785
小児科	110	525	133	539
泌尿器科	553	5,023	537	4,273
頭頸部・耳鼻咽喉科	463	3,899	554	5,072
皮膚科	60	979	55	1,079
麻酔科	0	0	1	1
放射線科(診断・治療)	59	625	42	306
緩和医療科	28	760	31	745
歯科口腔外科	205	880	216	848
合計	7,234	112,079	7,681	107,708
1月平均	603	9,340	640	8,976
1日平均	20	307	21	295

*2020年度：2020年4月～12月今給黎総合病院(眼科を除く) 2021年1月～3月いまきいれ総合病院 **産婦人科集計

■新入院患者・延入院患者数

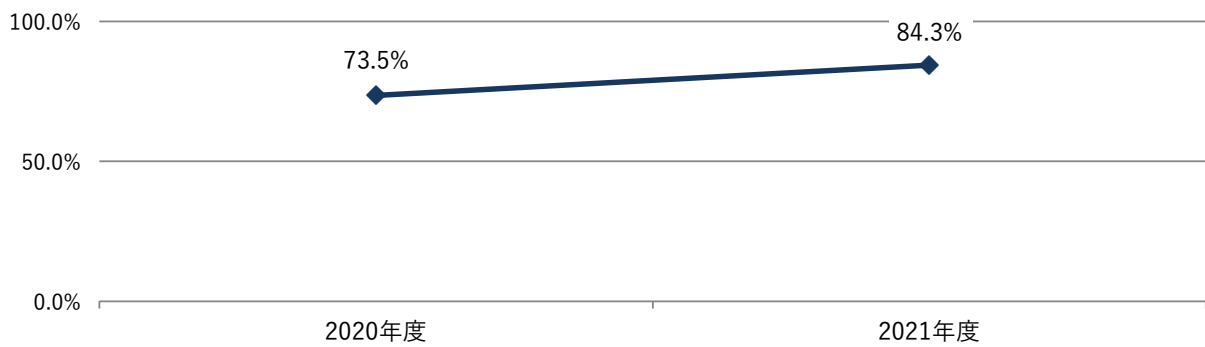




(5) 入院に関する実績比較

	2020/ 令和 2 年年度 *	2021/ 令和 3 年度
定床	450 床	350 床
新入院数	7,234 人	7,681 人
退院数	7,213 人	7,680 人
在院患者延数	112,079 人	107,708 人
1 日平均在院患者数	307 人	295 人
平均在院日数	13.9 日	14.1 日
病床稼働率	73.5 %	84.3 %

■病床稼働率



*2020年度：2020年4月～12月今給黎総合病院 2021年1月～3月いまきいれ総合病院



(6) 手術件数 (DSA室/DS室含む)

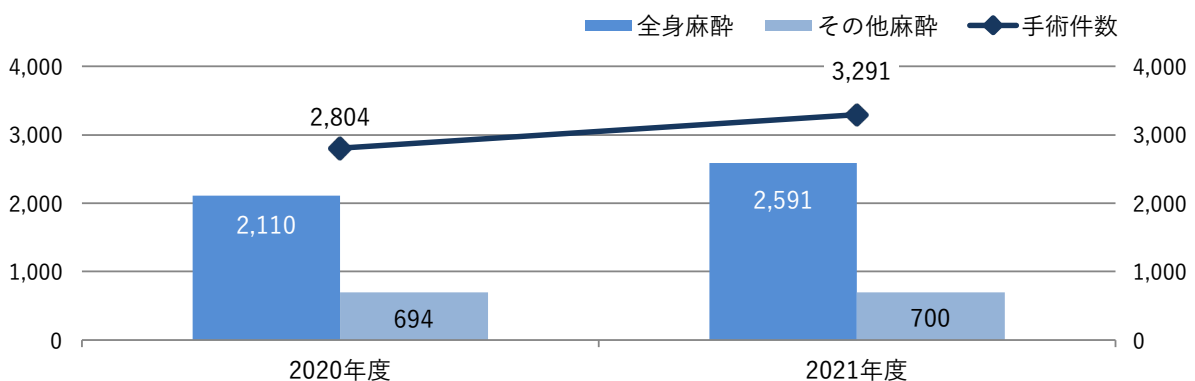
単位：人

	2020/令和2年度*	2021/令和3年度
整形外科	967	1,103
形成外科	371	423
外科	301	326
泌尿器科	258	294
頭頸部・耳鼻咽喉科	288	375
産婦人科	165	199
呼吸器外科	149	204
歯科口腔外科	158	168
血管外科	57	104
脳神経外科	86	59
循環器内科	0	16
消化器内科	3	8
救急科	1	8
麻酔科	0	4
総計	2,804	3,291

(7) 麻酔件数

	2020/令和2年度*	2021/令和3年度
全身麻酔	2,110	2,591
その他麻酔	694	700

■ 麻酔件数・手術件数

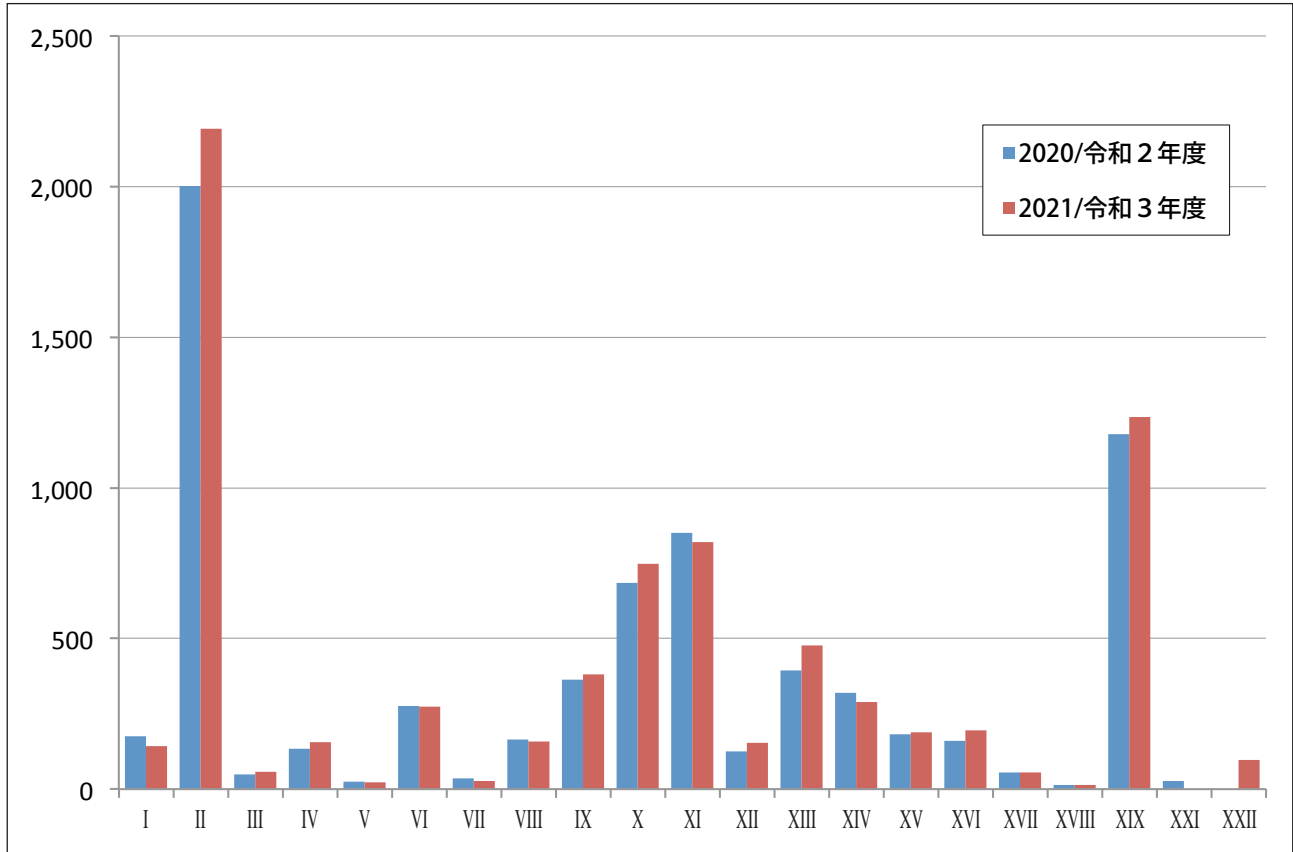


*2020年度：2020年4月～12月今給黎総合病院(眼科を除く) 2021年1月～3月いまきいれ総合病院

**産婦人科集計



(8) 退院患者 ICD 大分類



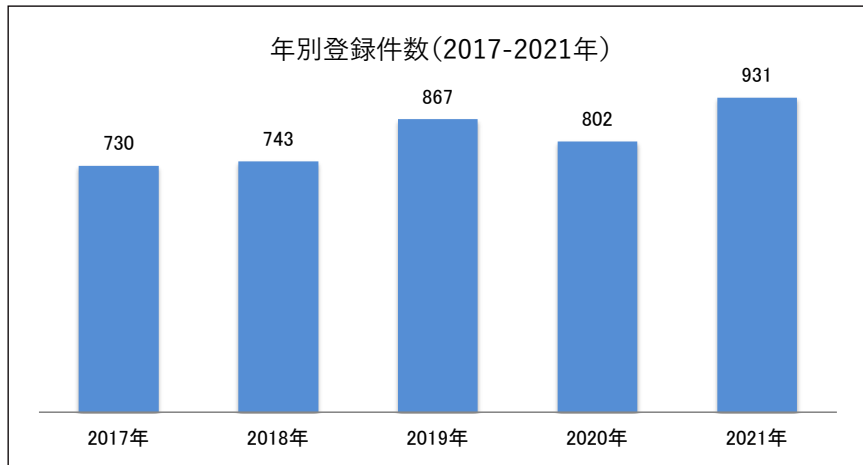
コード	大分類項目	2020/ 令和2年度*	2021/ 令和3年度
I	感染症及び寄生虫症	175	142
II	新生物	2,001	2,192
III	血液及び造血器の疾患並びに免疫機構の障害	49	58
IV	内分泌、栄養及び代謝疾患	134	156
V	精神及び行動の障害	25	22
VI	神経系の疾患	275	273
VII	眼及び付属器の疾患	36	28
VIII	耳及び乳様突起の疾患	164	157
IX	循環器系の疾患	363	380
X	呼吸器系の疾患	685	748
XI	消化器系の疾患	850	820
XII	皮膚及び皮下組織の疾患	125	154
XIII	筋骨格系及び結合組織の疾患	394	478
XIV	腎尿路生殖器系の疾患	319	289
XV	妊娠、分娩及び産褥	183	189
XVI	周産期に発生した病態	161	196
XVII	先天奇形、変形及び染色体異常	56	55
XVIII	症状、徴候及び異常臨床所見・異常検査所見で他に分類されないもの	13	13
XIX	損傷、中毒及びその他の外因の影響	1,178	1,234
XXI	健康状態に影響を及ぼす要因及び保健サービスの利用	27	0
XXII	新興感染症	0	96
	合計	7,213	7,680

*2020年度：2020年4月～12月今給黎総合病院（眼科を除く）2021年1月～3月いまきいれ総合病院で集計

【院内がん登録集計 2021年1月1日～ 2021年12月31日 931件】

※がん登録の対象となる症例：上記期間中に診断及び治療の対象となった症例

★1 腫瘍1 登録★ 重複がんの場合は原発の数をそれぞれ登録



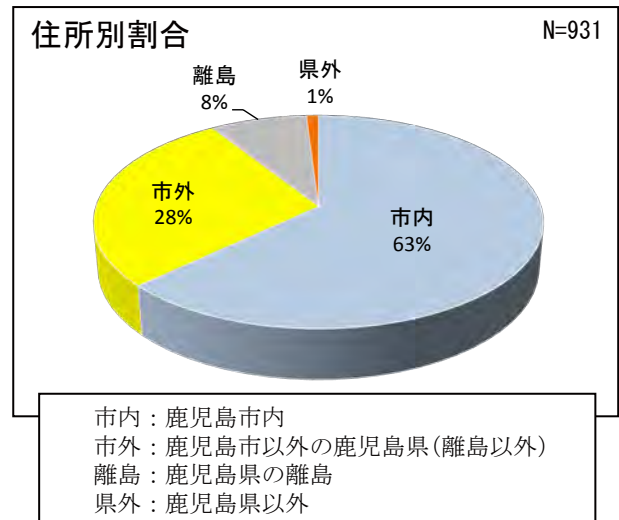
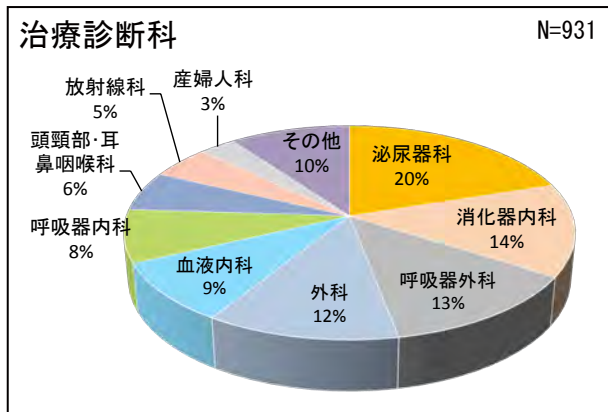
①治療診断科

診断のみで終了した場合：診断を行った診療科
 治療を行った場合：初回治療を行った診療科
 どちらも行った場合は、治療をした診療科を1としています。

(例) 消化器内科にて診断、外科にて治療
 ⇒ 外科でカウント

②住所別割合

患者様の居住されている地域別分類です。
 市外では多い順に始良市 42、薩摩川内市 35、霧島市 28、離島では、種子島 43、屋久島 17、奄美 16 の順となっています。

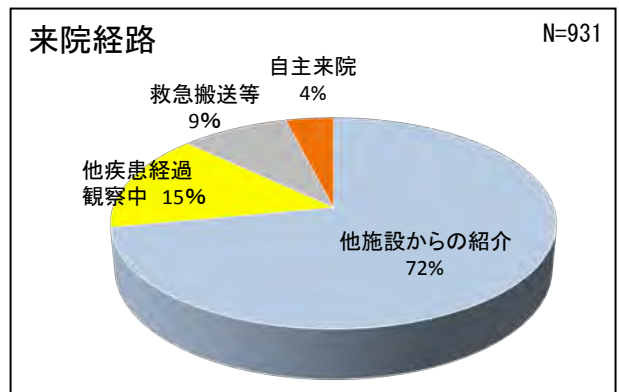
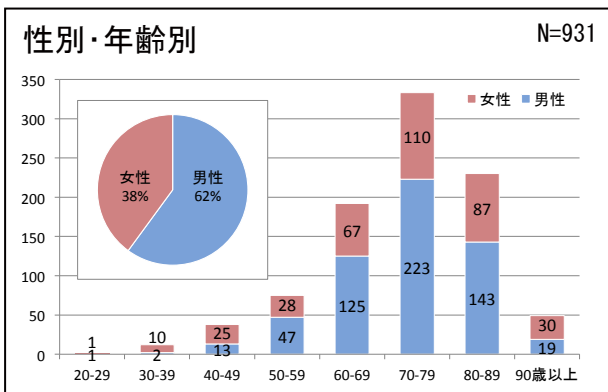


③性別・年齢別患者数

患者様の年齢、性別の割合をグラフ化しています。

④来院経路

がんの診断・治療のため当院を受診した経路別分類です。





⑤ 症例区分

診断治療の決定：

当院でがんの診断を行い、治療方針を決定した症例

他施設診断自施設治療：

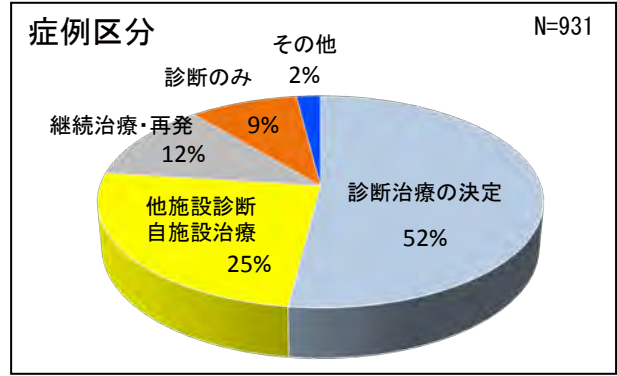
がんの診断は他施設で行われ、初回治療を当院で行った症例

継続治療・再発：

他施設にて初回治療後、当院にて継続治療を行った症例。もしくは、他施設にて治療後、再発し当院にて治療を行った症例

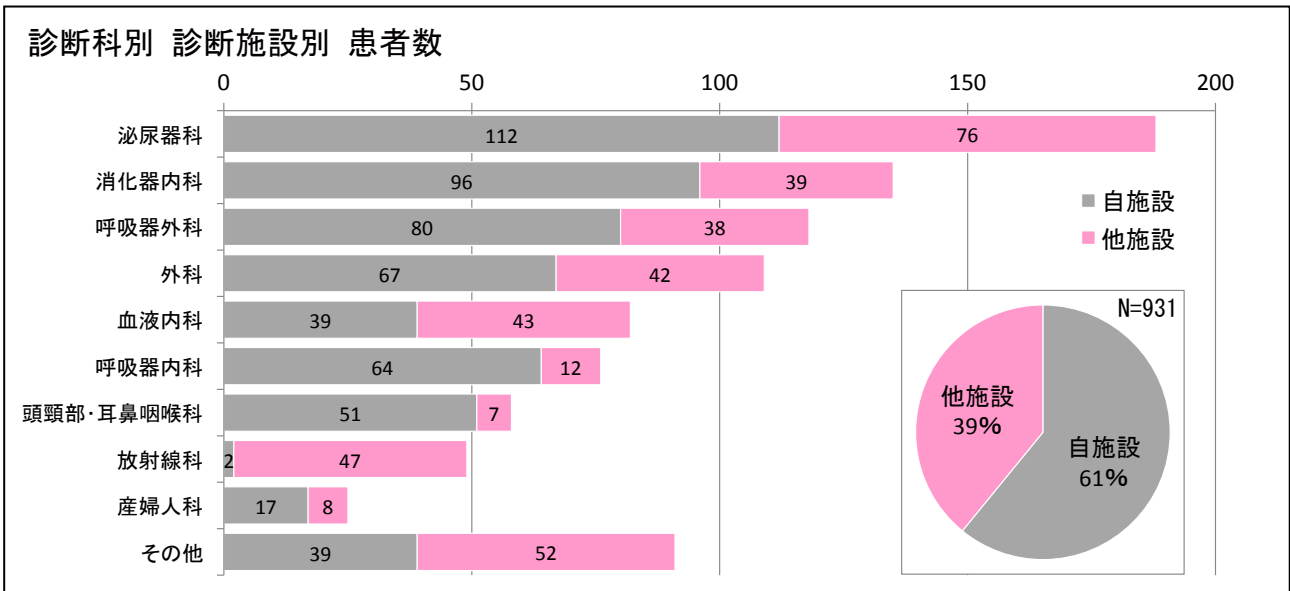
診断のみの症例：

当院でがんの診断を行ったが、治療は他施設で行ったもしくは治療を選択しなかった症例



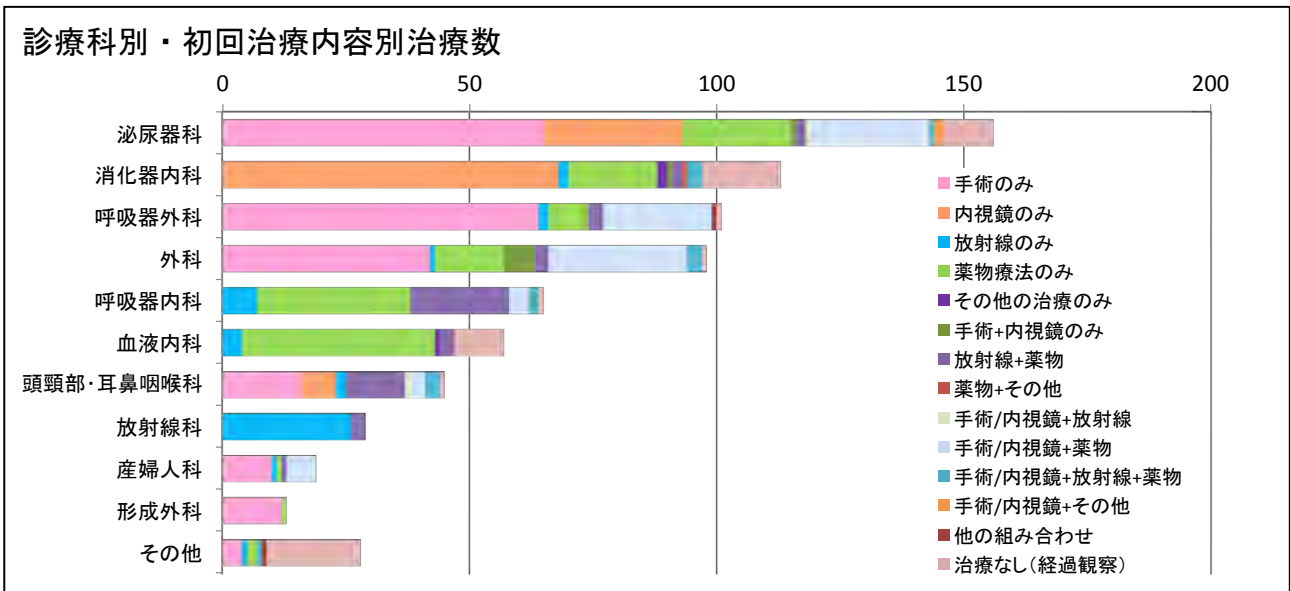
⑥ 診療科別・診断施設別患者数

がん患者さまの診断がどこで行われたかを診療科別で示しています。



⑦ 診療科別・初回治療内容別治療数

初回治療として選択された治療内容を診療科別で示しています。



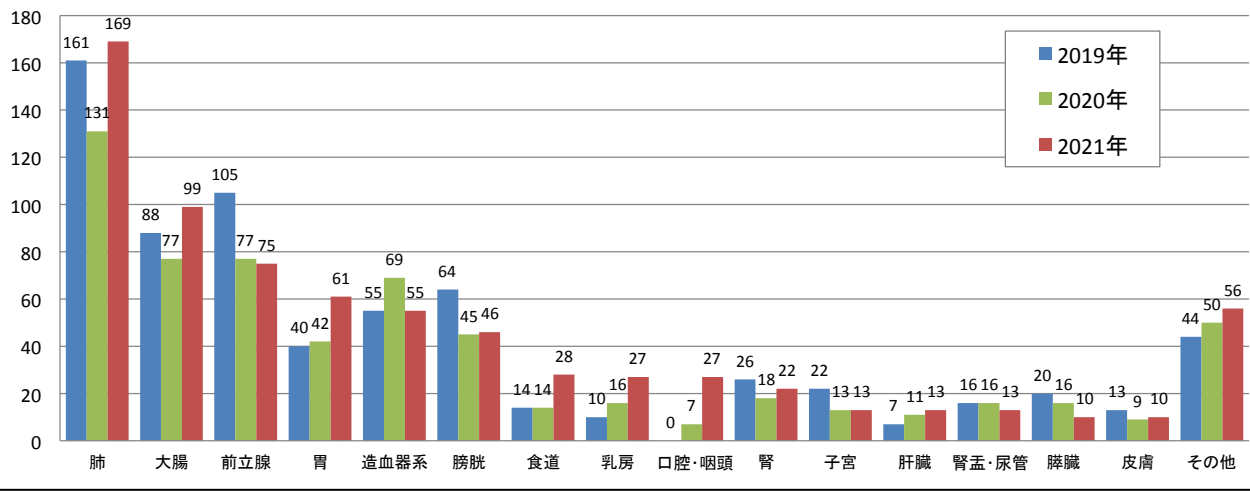


⑧ 性別・年齢階層別・原発部位別 患者数(当院にて初回治療実施症例のみ集計：724件)

部位別の登録件数を登録年別にグラフ化したものになります。

「その他」は、年間10症例未満のがんで、小腸、甲状腺、胆のう、脳腫瘍、骨軟部、原発不明がん等が含まれます。

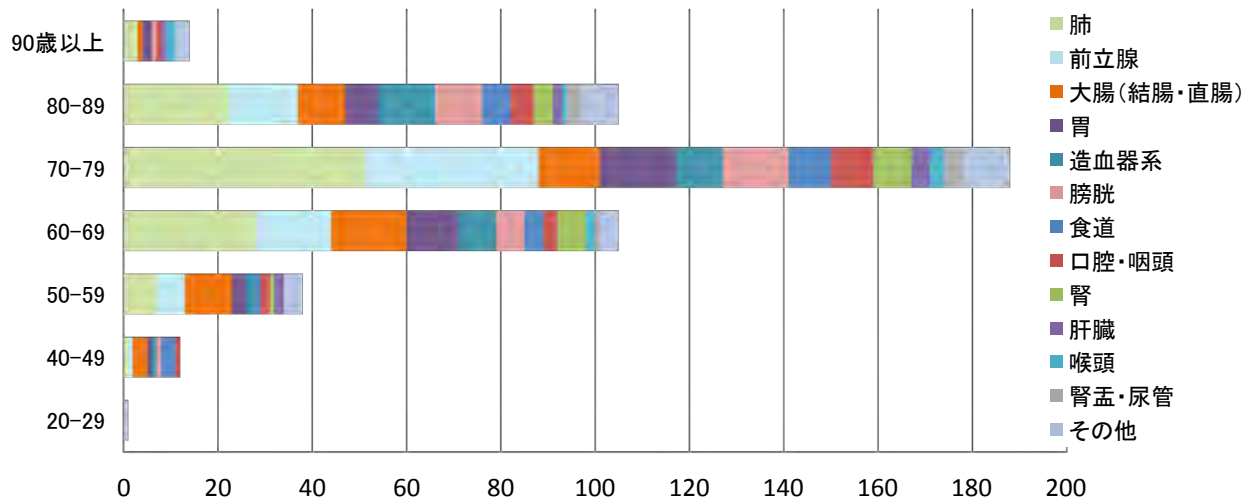
部位別登録数(2019-2021年)



⑨ 性別・年齢階層別・原発部位別 患者数(当院にて初回治療実施症例のみ集計：724件)

どの年代でどのようながんが多いかをグラフ化しています。

年齢階層別・原発部位別 患者数(男性)



年齢階層別・原発部位別 患者数(女性)

