




気管支鏡検査を受けられる患者さまへ

月/日	/	/
経過	入院当日（検査前）	入院当日（検査後）
達成目標	検査の内容が理解でき、 不安無く検査を受けられる。	呼吸困難や喀血、発熱が無い
治療 処置 薬剤	（ : ）腕に点滴注射を行います （ : ）約10分お薬の吸入を行います （ : ）腕に筋肉注射を行います （ : ）体温等を測定し、 検査室（1階透視室）へ移動します。 ※検査前にトイレを済ませておいてください。	・検査後必要に応じて酸素吸入を行います。 ・点滴終了後、留置針を抜きます。
検査	気管支鏡検査を行います。	検査終了30分後に胸のレントゲンを撮ります。
活動 安静	制限はありません。	検査終了から2時間は安静にしてください。
栄養 (食事)	10時から絶飲食となります。 昼食はありません。 食事や飲み物は摂取しないでください。 	検査終了から2時間後に、看護師が少量の水をお持ちします。 それまではうがいや飲水はしないでください。 むせこみがなければ、その後より飲食が可能です。
清潔	入浴・シャワー浴可 	
排泄	トイレ移動可	検査終了から2時間後、ふらつき等無ければトイレ・洗面等が可能です。
教育 指導 説明	・入院までの経過を確認させていただきます。 ・高血圧・緑内障・キシロカイン過敏症の方は お知らせください。 ・入院時まで服用していたお薬があれば、 医師・看護師へお知らせください。  (市販のサプリメントも含まれます)	・胸が痛い・息が苦しい等の症状がある際はお知らせください。 ・検査後2～3日は痰に血液が混じる事があります。 血液が濃くなった時はお知らせください。 ・検査後喉の違和感や、痛みが強い時はお知らせください。

※入院期間や治療内容は現時点で予測されるものであり、症状・経過によって異なります。

C3_1012 1013 ver12 2021年8月クリニカルパス委員会承認