








経口負荷試験を受けられる患者さまとご家族へ (1泊2日)

経過	入院日 (負荷試験1日目)	入院2日目 (負荷試験2日目) 退院日
目標	アレルギーの症状・所見がない	
治療	経口負荷試験を行ないます。持参された食品は看護師にてお預かりさせていただきます。 	
処置	症状出現時に必要時処置対応します。 	
検査	入院中は特にありません (必要時検査をさせていただく場合もあります)。	
栄養	検査中は絶食となります。 負荷試験終了後昼食となります 	検査中は絶食となります。検査終了後朝食となります。 11時~12時ごろの退院となります。
排泄	 特に制限はありません。 	
清潔	 シャワー可です (付き添いの方も入れます)。 予約制のため、看護師にお知らせください。時間調整させていただくこともあります。	
指導・説明	検査結果や退院後の生活、お薬について医師からお話があります。 	
その他	アレルギーの症状として、皮膚の赤みやかゆみ、喉の違和感や吐き気などがあります。 何か気になる症状がある際は看護師へお知らせ下さい。	

※入院期間や治療内容は現時点で予測されるもので、症状により変わることもございます

A3_1010 2022年5月 クリニカルパス委員会承認