









## 【当日入院】 大腸ポリープ切除を受ける患者さまへ

経過	( / ) 入院日 術前	術後	( / ) 術後1日目 (退院可能)
目標	消化管の症状・所見がない	消化管の症状がない・ 出血がない。	消化管の症状・出血がない・栄養摂取ができる
薬剤	入院後、手術に備えて 点滴を開始します。 	翌朝 (退院予定日) まで点滴が続きます。	
治療	排便状態次第で基本的に午後～ ポリープ切除を行います。	治療はありません。	
処置	外来にて腸管洗浄剤を服用します。 昼前には病室へご案内します。		
検査	状況によっては採血の追加、排便次第 で画像検査を行う場合があります。	必要時、画像検査の 追加があります。	朝、採血があります 
食事	絶食です。水・お茶は飲めます 	朝は絶食です。飲水可能 (水・お茶) 朝の採血結果で昼食が出来ます。 ※基本的に昼食(消化の良い食事)を食べてからの退院となります。 	
排泄	腸管洗浄剤により排便が 頻回になります。ご注意ください。	術後2時間はベッド上安静です。 (ポータブルトイレ可) 	点滴終了後は自由となります。 
清潔	体拭きは可能です。 (シャワーは退院後から可能 術後1週間後から湯船可) 		
説明等	入院日は朝9:00までに総合受付→消化器内科へお越しください。 排便が頻回になるため必要な方は着替えやおムツをご準備ください。 <b>現在服用している薬を数日分、お薬手帳を必ずご持参ください。</b>		 退院後の生活について別紙にて説明します  切除したポリープは病理検査を行います。結果は1週間後に出来ますので、 手術から1週間後に診察となります。再診日をご確認ください。

出血や貧血を認めた場合、  
点滴の追加や入院の延長、  
止血を行うために再度大腸検  
査を施行する場合があります。

※入院期間や治療内容は現時点で予測されるもので、症状により変わることもございます

2021年1月1日 クリニカルパス委員会承認