



2020年度 昭和会誌 病院統計

2020/令和 2 年 4 月～12月

公益社団法人昭和会 IMAKIIRE GENERAL HOSPITAL

今給黎総合病院

公益社団法人昭和会 SHOWAKAI CLINIC

昭和会クリニック

2021/令和 3 年 1 月～3 月

公益社団法人昭和会 IMAKIIRE GENERAL HOSPITAL

いまきいれ総合病院

公益社団法人昭和会 KANMACHI IMAKIIRE HOSPITAL

上町いまきいれ病院

(1) 科別外来患者数（複数診療科受診を各々1とした場合）
今給黎総合病院 2020/ 令和2年4月～12月

・○印:時間内診療はクリニックで実施 ・在宅医療含む
・1日平均:患者数÷平日・土曜日数(祝日除く)

	4月	5月	6月	7月	8月	9月	10月	11月	12月	合計	1月平均	1日平均
○ 総合内科	60	37	47	45	44	33	45	36	54	401	44.6	2.0
○ 糖尿病内科	111	111	141	137	145	141	167	172	188	1,313	145.9	6.4
○ 呼吸器内科	123	108	127	149	112	131	123	135	105	1,113	123.7	5.4
○ 脳神経内科	31	27	22	27	33	25	26	24	27	242	26.9	1.2
消化器内科	604	602	690	619	654	644	710	640	668	5,831	647.9	28.5
循環器内科	518	462	500	509	489	482	551	467	478	4,456	495.1	21.8
血液内科	157	123	139	146	152	140	200	143	149	1,349	149.9	6.6
外科(肝・膵・乳・甲・小・肛)	308	312	395	306	308	283	365	294	311	2,882	320.2	14.1
呼吸器外科	174	164	168	190	132	148	174	158	136	1,444	160.4	7.1
血管外科	0	34	50	56	61	52	63	50	39	405	45.0	2.0
○ 整形外科	70	68	127	78	81	65	80	86	48	703	78.1	3.4
○ 形成外科	53	50	35	37	45	59	50	49	37	415	46.1	2.0
○ 脳神経外科	33	22	35	26	23	31	34	30	26	260	28.9	1.3
産婦人科	233	253	319	317	304	290	341	347	327	2,731	303.4	13.4
○ 小児科	12	0	0	0	1	1	0	1	1	16	1.8	0.1
○ 新生児内科	5	4	2	2	1	1	1	3	1	20	2.2	0.1
泌尿器科	657	610	715	664	665	681	691	628	692	6,003	667.0	29.4
眼科	720	627	781	716	667	751	812	719	698	6,491	721.2	31.7
○ 気管食道・耳鼻いんこう科	1	5	9	5	9	11	10	5	3	58	6.4	0.3
○ 皮膚科	6	56	9	5	11	79	6	3	4	179	19.9	0.9
麻酔科	6	4	6	8	5	4	8	5	5	51	5.7	0.2
○ (一部) 放射線科(診断・治療)	153	153	156	167	147	137	145	140	104	1,302	144.7	6.4
緩和医療科	38	28	42	43	32	37	47	36	42	345	38.3	1.7
○ 歯科口腔外科	0	0	0	2	0	0	0	0	0	2	0.2	0.0
救急科	68	53	70	90	150	134	127	127	112	931	103.4	4.6
合計	4,141	3,913	4,585	4,344	4,271	4,360	4,776	4,298	4,255	38,943	4,327.0	-
1日平均	180	191	191	189	190	198	195	205	177	-	-	190.4

(1) 科別外来患者数（複数診療科受診を各々1とした場合）

昭和会クリニック 2020/ 令和2年4月～12月

・1日平均:患者数÷平日・土曜日数(祝日除く)・在宅医療含む

	4月	5月	6月	7月	8月	9月	10月	11月	12月	合 計	1月平均	1日平均	初 診(%)
総 合 内 科	498	384	435	426	414	375	686	659	585	4,462	496	22.3	28.5
糖 尿 内 科	224	193	228	229	226	209	260	216	240	2,025	225	10.1	1.1
呼 吸 器 内 科	398	367	415	379	317	391	439	371	317	3,394	377	16.9	7.1
神 経 内 科	700	648	745	771	716	771	757	646	749	6,503	723	32.4	8.1
整 形 外 科	1,842	1,753	2,138	1,923	1,846	1,865	2,197	1,913	2,004	17,481	1,942	87.2	11.9
形 成 外 科	393	407	446	452	434	434	493	386	391	3,836	426	19.1	18.4
脳 神 経 外 科	245	192	225	226	214	216	258	200	228	2,004	223	10.0	7.1
新 生 児 内 科	33	84	131	114	135	137	117	102	111	964	107	4.8	0.7
小 児 科	515	431	486	522	527	544	657	693	731	5,106	567	25.5	23.8
気 管 食 道・ 耳鼻いんこう科	349	366	440	431	430	444	551	472	418	3,901	433	19.5	24.5
皮 膚 科	625	580	771	689	733	688	743	626	663	6,118	680	30.5	19.9
放 射 線 科	5	3	2	1	4	3	3	2	3	26	3	0.1	76.9
歯 科	325	304	394	380	337	300	407	359	309	3,115	346	15.5	36.6
歯科口腔外科	356	287	311	312	282	266	278	240	231	2,563	285	12.8	32.1
合 計	6,508	5,999	7,167	6,855	6,615	6,643	7,846	6,885	6,980	61,498	6,833	-	16.9
1 日 平 均	283	293	299	298	294	302	320	328	349	-	-	306.7	-
救急車患者数 (再 掲)	1	1	1	2	4	1	1	1	1	13			
初 診	1,072	1,024	1,321	1,209	1,110	1,121	1,398	1,160	956	10,371	864	35.2	-
再 診	5,436	4,975	5,846	5,646	5,505	5,522	6,448	5,725	6,024	51,127	4,261	173.3	-
初 診 率(%)	16.5	17.1	18.4	17.6	16.8	16.9	17.8	16.8	13.7	16.9	-	-	-



(1) 科別外来患者数（複数診療科受診を各々1とした場合）

いまきいれ総合病院 2021/ 令和3年1月～3月

	1 月	2 月	3 月	合 計	1 月 平均	1 日 平均
一 般 内 科	29	8	36	73	24.3	1.1
糖 尿 病 科	139	146	177	462	154.0	7.1
呼 吸 器 内 科	378	375	430	1,183	394.3	18.1
脳 神 経 内 科	321	320	383	1,024	341.3	15.6
消 化 器 内 科	454	553	642	1,649	549.7	25.2
循 環 器 内 科	352	351	472	1,175	391.7	17.9
血 液 内 科	118	142	145	405	135.0	6.2
外 科	198	247	281	726	242.0	11.1
呼 吸 器 外 科	118	113	137	368	122.7	5.6
血 管 外 科	62	57	66	185	61.7	2.8
整 形 外 科	624	741	895	2,260	753.3	34.5
形 成 外 科	212	266	352	830	276.7	12.7
脳 神 経 外 科	112	122	152	386	128.7	5.9
産 婦 人 科	222	289	380	891	297.0	13.6
新 生 児 内 科	96	97	144	337	112.3	5.1
小 児 科	234	229	273	736	245.3	11.2
泌 尿 器 科	351	399	528	1,278	426.0	19.5
頭頸部・耳鼻咽喉科	294	329	406	1,029	343.0	15.7
皮 膚 科	208	228	282	718	239.3	11.0
麻 酔 科	4	3	9	16	5.3	0.2
放射線科(診断・治療)	86	112	261	459	153.0	7.0
緩和医療科	29	33	49	111	37.0	1.7
一 般 歯 科	273	301	410	984	328.0	15.0
歯科口腔外科	248	297	313	858	286.0	13.1
救急・総合診療科	245	252	267	764	254.7	11.7
総 計	5,407	6,010	7,490	18,907	6,302.3	-
1 日 平 均	257.5	300.5	305.7	-	-	288.7

上町いまきいれ総合病院 2021/ 令和3年1月～3月

	1 月	2 月	3 月	合 計	1 月 平均	1 日 平均	初診率 (%)
総 合 内 科	74	89	95	258	86	4.4	38.4
糖 尿 内 科	217	213	242	672	224	11.4	0.6
脳 神 経 内 科	299	303	356	958	319	16.2	5.2
整 形 外 科	391	446	592	1,429	476	24.2	16.2
眼 科	678	636	845	2,159	720	36.6	10.0
合 計	1,659	1,687	2,130	5,476	1,825	-	10.9
1 日 平 均	87	94	97	-	-	92.8	-
救急車患者数	0	1	0				
初 診	202	172	225	599	50	2.0	-
再 診	1,457	1,515	1,905	4,877	406	16.5	-
初 診 率 (%)	12.2	10.2	10.6	10.9	-	-	-

1 日平均:患者数÷平日・土曜日数(祝日除く)



(2) 科別在院患者延数

今給黎総合病院 2020/ 令和2年4月～12月

	4 月	5 月	6 月	7 月	8 月	9 月	10 月	11 月	12 月	合 計	1 月 平均	1 日 平均
内 科	338	307	277	314	400	305	401	297	414	3,053	339.2	11.1
糖 尿 病 内 科	17	42	63	85	63	69	46	106	26	517	57.4	1.9
呼 吸 器 内 科	640	723	668	850	714	621	873	708	701	6,498	722.0	23.6
脳 神 経 内 科	839	804	718	714	769	821	774	807	910	7,156	795.1	26.0
消 化 器 内 科	859	733	680	618	616	639	841	689	522	6,197	688.6	22.5
循 環 器 内 科	178	212	251	262	171	185	237	134	99	1,729	192.1	6.3
血 液 内 科	469	614	665	757	704	588	577	528	506	5,408	600.9	19.7
外 科	577	468	706	380	514	562	448	403	347	4,405	489.4	16.0
呼 吸 器 外 科	366	368	363	309	271	280	298	325	309	2,889	321.0	10.5
血 管 外 科	0	0	0	1	13	12	16	34	4	80	8.9	0.3
整 形 外 科	2,639	2,242	2,667	3,060	2,886	2,717	3,130	3,445	2,947	25,733	2859.2	93.6
形 成 外 科	425	367	505	441	514	469	474	532	464	4,191	465.7	15.2
脳 神 経 外 科	360	461	503	364	268	329	472	471	479	3,707	411.9	13.5
産 婦 人 科	196	217	251	344	323	280	425	236	112	2,384	264.9	8.7
小 児 科	60	48	58	33	55	58	89	30	32	463	51.4	1.7
新 生 児 内 科	386	470	460	484	491	483	441	478	316	4,009	445.4	14.6
泌 尿 器 科	530	355	485	522	470	510	421	473	341	4,107	456.3	14.9
眼 科	225	152	203	168	188	193	258	234	183	1,804	200.4	6.6
気管食道・耳鼻いんこう科	195	205	431	393	345	381	374	342	289	2,955	328.3	10.7
皮 膚 科	79	62	107	86	129	120	117	48	41	789	87.7	2.9
放 射 線 科	126	52	58	65	33	52	61	59	10	516	57.3	1.9
緩和医療科	27	79	72	138	92	63	53	80	50	654	72.7	2.4
歯科口腔外科	49	52	74	74	111	90	73	48	59	630	70.0	2.3
救 急 科	23	47	65	49	34	73	79	92	26	488	54.2	1.8
合 計	9,603	9,080	10,330	10,511	10,174	9,900	10,978	10,599	9,187	90,362	10040.2	-
1 日 平 均	320	293	344	339	328	330	354	353	296	-	-	328.6

(2) 科科別在院患者延数

いまきいれ総合病院 2021/ 令和3年1月～3月

	1 月	2 月	3 月	合 計	1 月 平均	1 日 平均
糖 尿 病 内 科	35	49	53	137	45.7	1.5
呼 吸 器 内 科	762	708	787	2,257	752.3	25.1
脳 神 経 内 科	656	526	728	1,910	636.7	21.2
消 化 器 内 科	432	543	708	1,683	561.0	18.7
循 環 器 内 科	206	347	310	863	287.7	9.6
血 液 内 科	517	567	514	1,598	532.7	17.8
外 科	372	492	469	1,333	444.3	14.8
呼 吸 器 外 科	205	306	284	795	265.0	8.8
血 管 外 科	8	15	30	53	17.7	0.6
整 形 外 科	1,358	1,551	1,385	4,294	1431.3	47.7
形 成 外 科	317	480	512	1,309	436.3	14.5
脳 神 経 外 科	160	302	401	863	287.7	9.6
産 婦 人 科	329	309	323	961	320.3	10.7
小 児 科	30	22	10	62	20.7	0.7
新 生 児 内 科	303	509	444	1,256	418.7	14.0
泌 尿 器 科	191	285	440	916	305.3	10.2
頭頸部・耳鼻咽喉科	189	308	447	944	314.7	10.5
皮 膚 科	54	96	40	190	63.3	2.1
放 射 線 科	0	50	59	109	36.3	1.2
緩 和 医 療 科	5	40	61	106	35.3	1.2
歯科口腔外科	52	84	114	250	83.3	2.8
救急・総合診療科	510	432	690	1,632	544.0	18.1
合 計	6,691	8,021	8,809	23,521	7840.3	-
1 日 平 均	216	286	284	786	-	261.3

上町いまきいれ総合病院 2021 年 / 令和3年1月～3月

	1 月	2 月	3 月	合 計	1 月 平均	1 日 平均
総 合 内 科	263	245	312	820	273	9.1
脳 神 経 内 科	894	1,035	1,115	3,044	1,015	33.8
整 形 外 科	866	905	838	2,609	870	29.0
眼 科	126	141	216	483	161	5.4
合 計	2,149	2,326	2,481	6,956	2,319	-
1 日 平 均	69.3	83.1	80.0	-	579.7	77.3

(3) 年度別手術症例数 (病院手術室実施手術)

今給黎総合病院

	平成28年	平成29年	平成30年	令和元年	令和2年
4月	343	329	362	370	325
5月	301	356	374	327	230
6月	394	366	396	362	362
7月	335	386	386	406	307
8月	347	398	387	397	324
9月	330	373	334	389	322
10月	364	382	392	403	368
11月	388	392	382	388	374
12月	378	381	281	367	272
1月	339	346	342	339	-
2月	355	348	349	354	-
3月	383	406	390	425	-
合計	4,257	4,463	4,375	4,527	2,884
月平均	355	372	364.6	377.3	320.4

いまきいれ総合病院 上町いまきいれ病院(眼科)

	令和3年
4月	-
5月	-
6月	-
7月	-
8月	-
9月	-
10月	-
11月	-
12月	-
1月	174
2月	242
3月	284
合計	700
月平均	233.3

	令和3年
4月	-
5月	-
6月	-
7月	-
8月	-
9月	-
10月	-
11月	-
12月	-
1月	70
2月	64
3月	106
合計	240
月平均	80.0

(4) 科別手術症例数 (病院手術室実施手術)

今給黎総合病院 2020/令和2年4月～12月

	眼 科	整形外科	形成外科	外 科	泌尿器科	耳鼻咽喉科	産婦人科	歯科口腔外科	呼吸器外科	脳神経外科	血管外科	総 計
4月	94	88	21	37	28	16	12	8	15	6		325
5月	67	46	21	23	18	7	18	9	10	11		230
6月	100	89	36	34	25	28	11	14	14	11		362
7月	75	72	35	25	25	25	14	17	14	4	1	307
8月	73	98	28	28	21	25	16	16	8	4	7	324
9月	80	68	38	23	28	28	11	17	14	8	7	322
10月	113	98	35	19	17	27	17	13	12	10	7	368
11月	96	114	36	21	29	31	13	12	12	4	6	374
12月	82	66	29	13	17	20	6	11	13	11	4	272
総 計	780	739	279	223	208	207	118	117	112	69	32	2,884

いまきいれ総合病院 2021/令和3年1月～3月

	整形外科	形成外科	耳鼻咽喉科	外 科	泌尿器科	歯科口腔外科	呼吸器外科	婦人科	血管外科	産 科	脳神経外科	消化器内科	救急科	総 計
1月	59	21	19	20	13	8	8	7	6	9	4			174
2月	84	35	24	30	14	14	14	7	6	6	6	1	1	242
3月	84	36	38	29	23	19	15	14	13	4	7	1	1	284
総 計	227	92	81	79	50	41	37	28	25	19	17	2	2	700

(5) 年度別入院患者死亡数及び病理解剖数 今給黎総合病院

	平成28年		平成29年		平成30年		令和元年		令和2年	
	死亡数	解剖数	死亡数	解剖数	死亡数	解剖数	死亡数	解剖数	死亡数	解剖数
4月	18	0	13	1	14	0	17	0	9	0
5月	9	0	15	1	19	0	6	0	10	0
6月	11	0	10	0	15	0	9	0	13	0
7月	12	0	16	1	14	0	9	0	9	0
8月	18	0	14	0	16	1	17	0	8	0
9月	14	0	13	0	11	0	9	0	4	0
10月	19	0	10	0	13	0	20	0	11	0
11月	10	0	15	1	8	0	13	0	12	0
12月	11	0	14	0	12	0	20	3	7	0
1月	18	0	16	0	21	0	17	0	-	-
2月	14	0	17	0	11	0	9	0	-	-
3月	15	0	10	0	16	0	15	1	-	-
合計	169	0	163	4	170	1	161	4	83	0
剖検率	-		2.45%		0.58%		2.48%		-	

いまきいれ総合病院

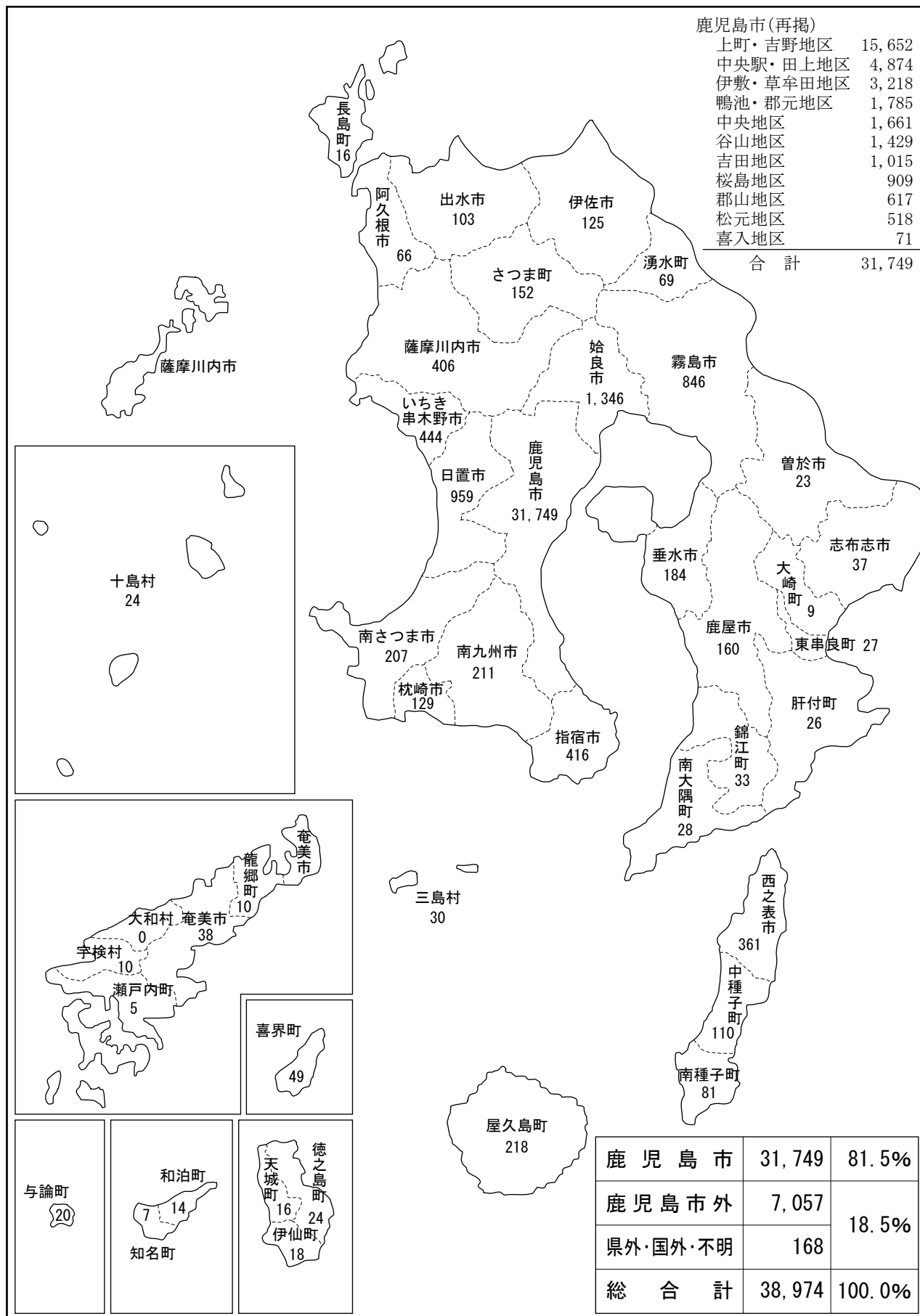
	令和3年	
	死亡数	解剖数
1月	7	0
2月	11	0
3月	9	0
総 計	27	0
解剖率	-	

上町いまきいれ病院

	令和3年
	死亡数
1月	0
2月	0
3月	1
総 計	1

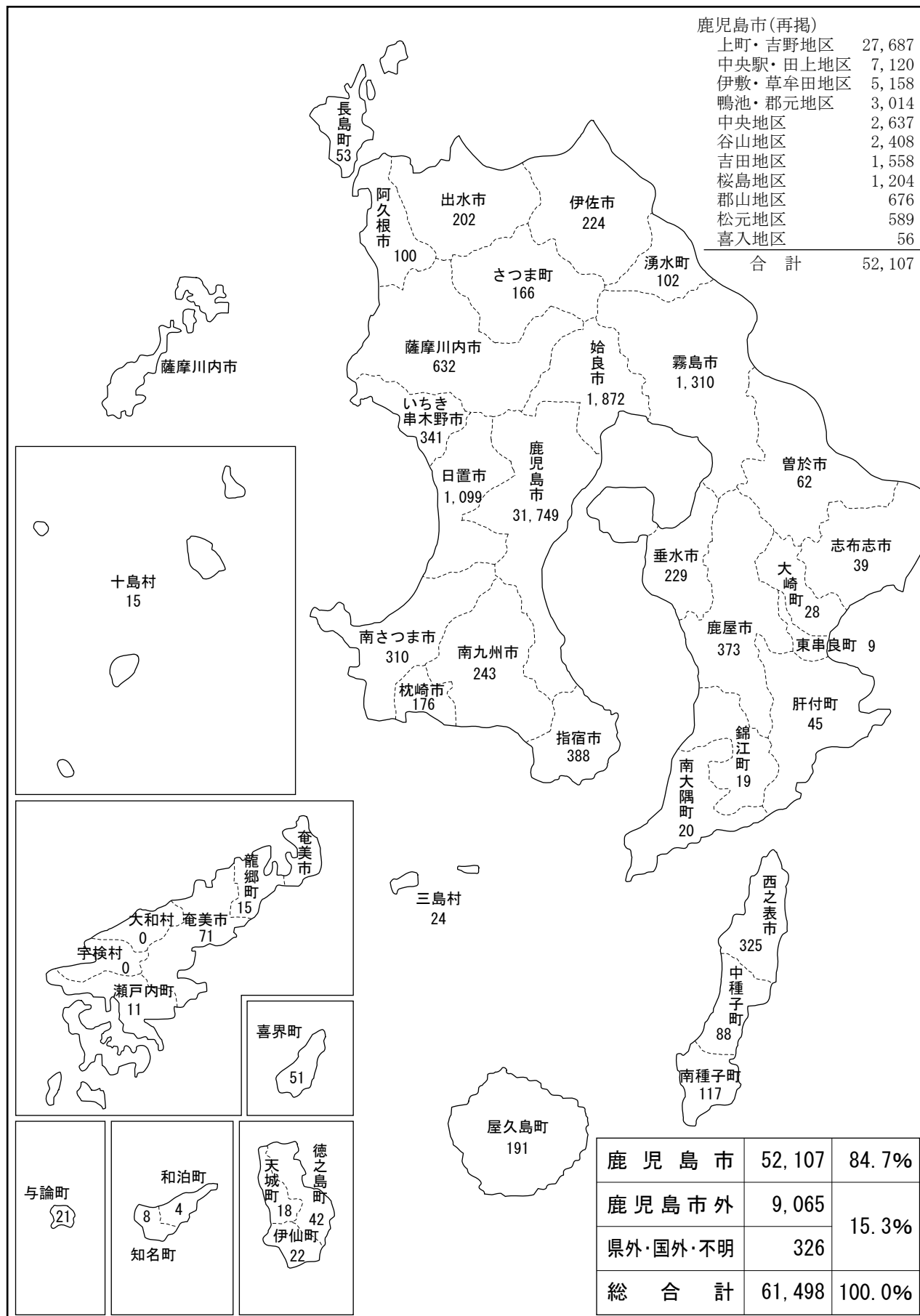
(6) 外来患者市町村別分布図(複数診療科受診を各々1とした場合)

今給黎総合病院 2020/令和2年4月～12月



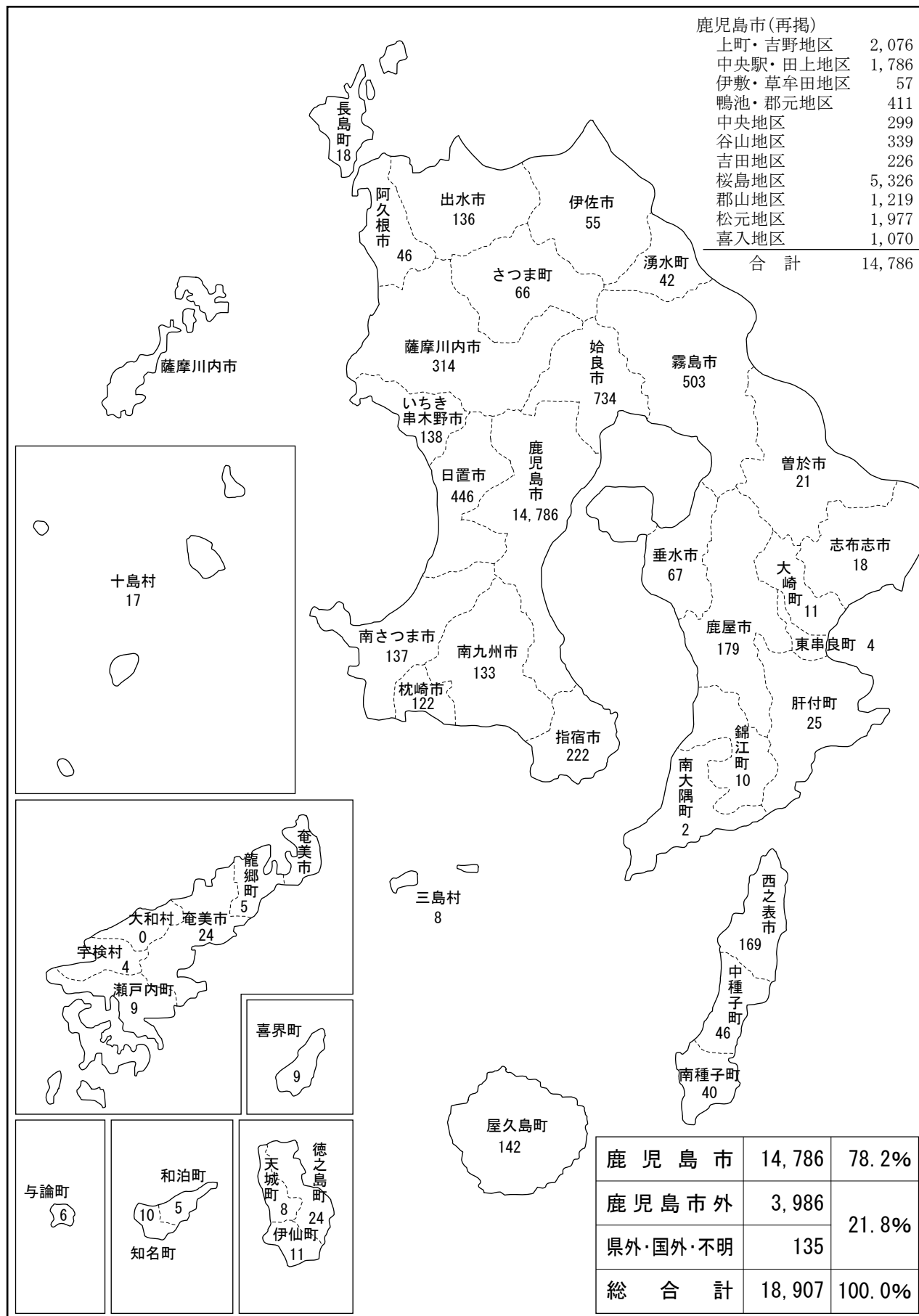
(6) 外来患者市町村別分布図(複数診療科受診を各々1とした場合)

昭和会クリニック 2020/令和2年4月～12月



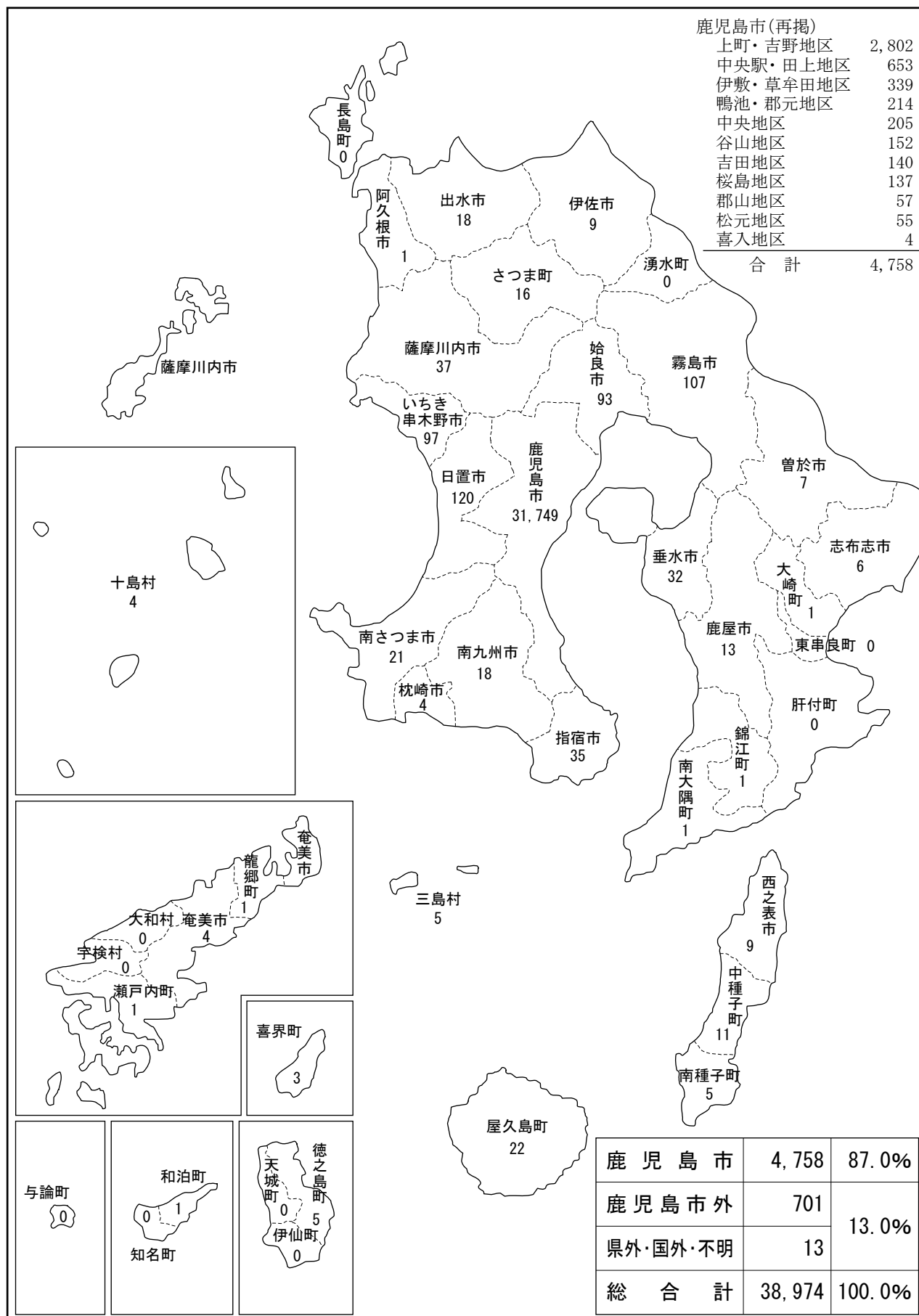
(6) 外来患者市町村別分布図(複数診療科受診を各々1とした場合)

いまきいれ総合病院 2021/令和3年1月～3月



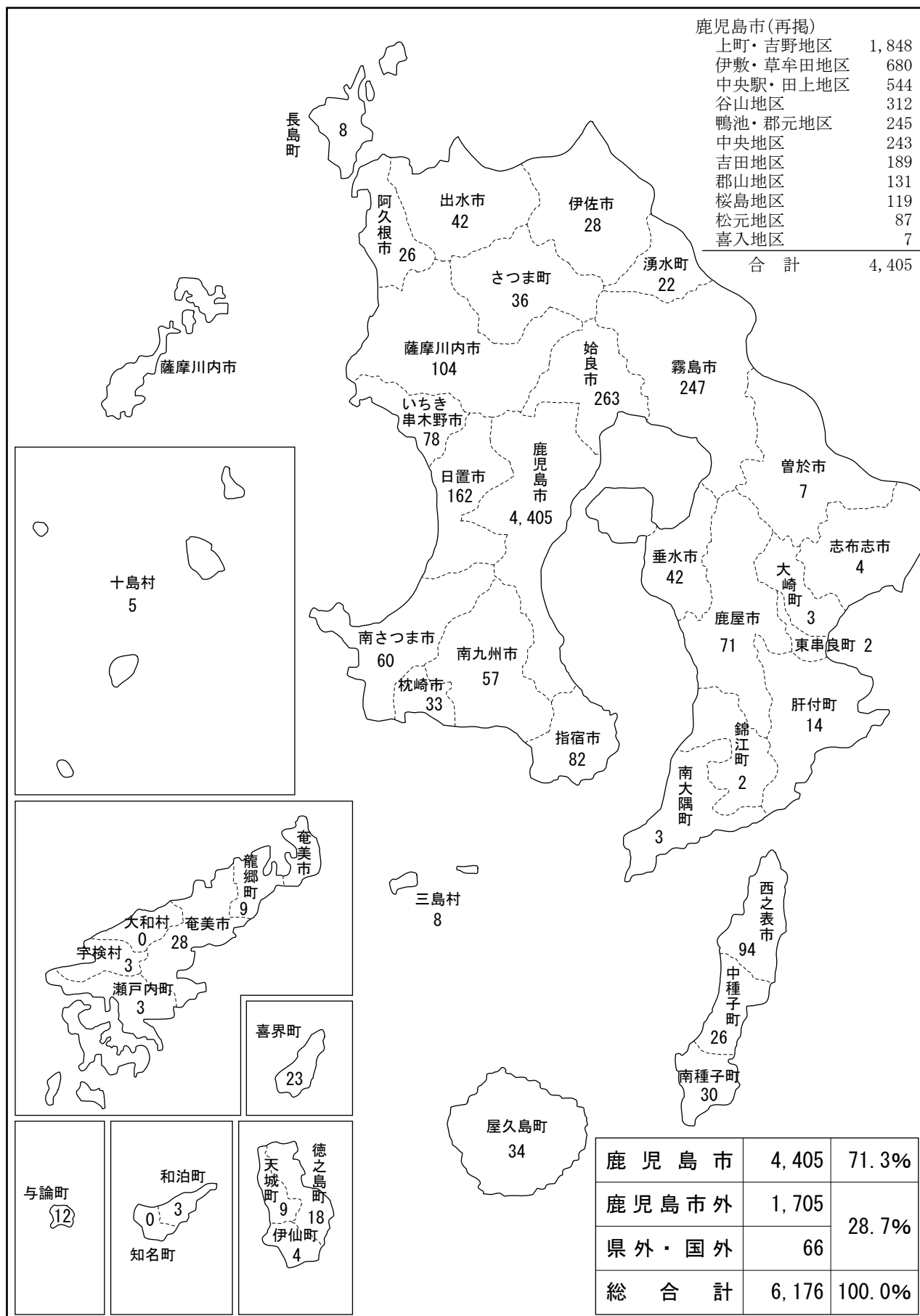
(6) 外来患者市町村別分布図(複数診療科受診を各々1とした場合)

上町いまきいれ病院 2021/令和3年1月～3月



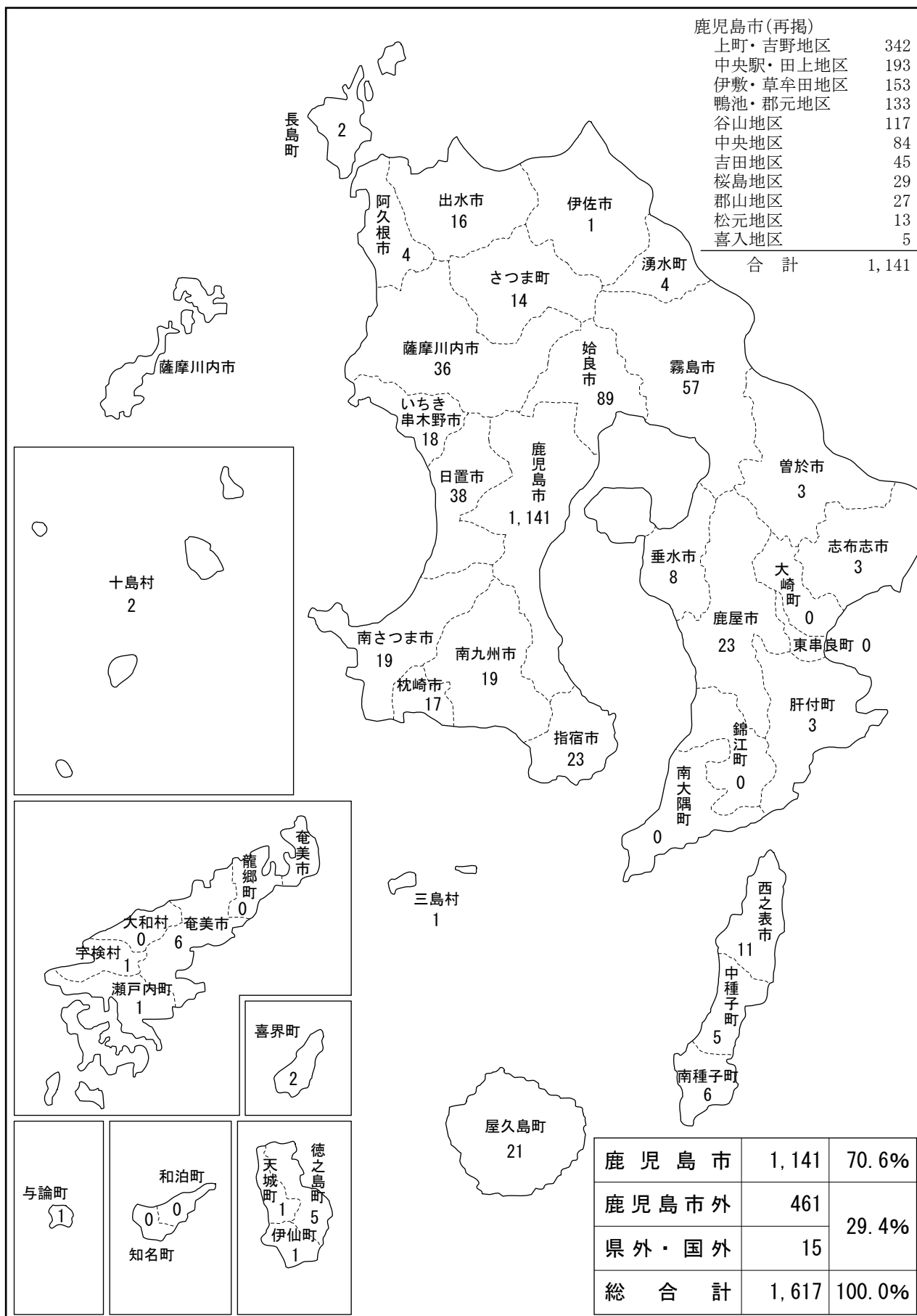
(7) 退院患者市町村別分布図

今給黎総合病院 2020/令和2年4月～12月



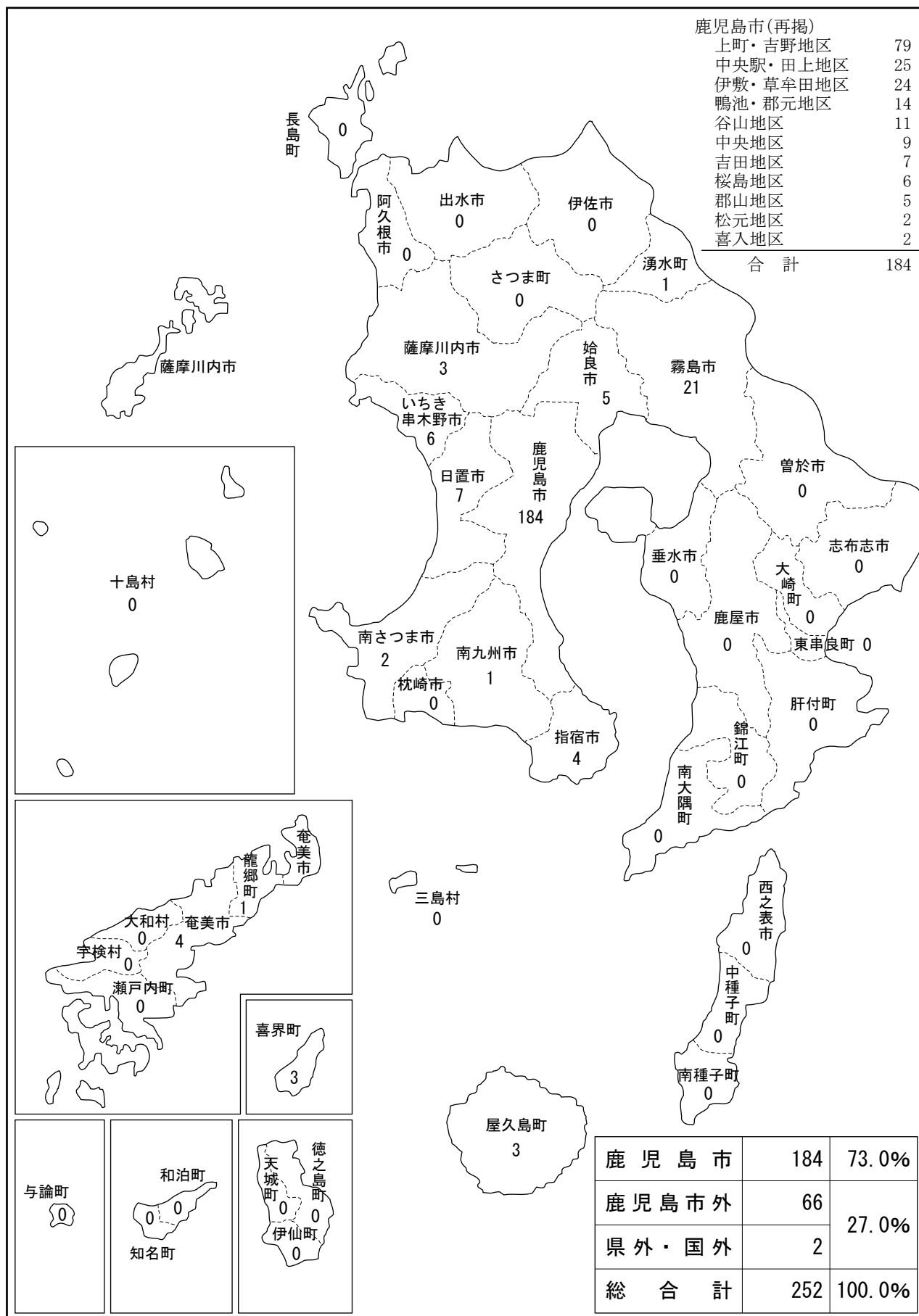
(7) 退院患者市町村別分布図

いまきいれ総合病院 2021/令和3年1月～3月



(7) 退院患者市町村別分布図

上町いまきいれ病院 2021/令和3年1月～3月



(8) 市町村別紹介施設数・患者数(他院より当院への紹介)

今給黎総合病院 2020/令和2年4月～12月

市 町 村 名			施 設 件 数	患 者 数	市 町 村 名			施 設 件 数	患 者 数
鹿 児 島	鹿 児 島 市		463	5,022	曾 於	曾 於 市		2	5
	鹿児島郡	三 島 村	4	14		志 布 志 市	1	1	
		十 島 村	4	7	伊佐 伊 佐 市		8	29	
始 良	霧 島 市		48	294	熊 毛	西 之 表 市		6	169
	始良郡	始 良 市	41	262		熊毛郡	中 種 子 町	1	1
		湧 水 町	1	2			南 種 子 町	2	6
日置	日 置 市		25	146			屋 久 島 町	5	41
川 薩	薩 摩 川 内 市		28	148	大 島	奄 美 市		9	53
	薩摩郡	いちき串木野市	19	95		大島郡	龍 郷 町	1	1
		さ つ ま 町	7	21			瀬 戸 内 町	1	2
川 辺	南 さ つ ま 市		13	54			喜 界 町	1	5
	枕 崎 市		9	25			徳 之 島	4	23
	南 九 州 市		12	26			天 城 町	1	1
指宿	指 宿 市		17	49			伊 仙 町	1	1
出 水	出 水 市		6	18			知 名 町	2	4
	阿 久 根 市		4	19			与 論 町	2	5
肝 属	鹿 屋 市		17	55	県 内		769	6,619	
	垂 水 市		2	11	県 外		46	63	
	肝属郡	肝 付 町	1	2	総 合 計		815	6,682	
		錦 江 町	1	2					

※病院・クリニック合算の数です

(9) 市町村別逆紹介施設数・患者数(当院より他院への紹介)

今給黎総合病院 2020/令和2年4月～12月

市 町 村 名			施 設 件 数	患 者 数	市 町 村 名			施 設 件 数	患 者 数
鹿児島	鹿児島市		521	5,829	曾於	曾於市		2	2
	鹿児島郡	三島村	1	1		志布志市		2	3
		十島村		1	1	伊佐	伊佐市		12
始良	霧島市		53	278	熊毛郡	西之表市		7	124
	始良市		59	295		熊毛郡	中種子町	4	10
	始良郡	湧水町	3	4			南種子町	3	10
日置市		32	187	屋久島町			5	34	
川薩	薩摩川内市		37	108	大島郡	奄美市		9	43
	いちき串木野市		16	84		大島郡	喜界町	3	16
	薩摩郡	さつま町	10	20			瀬戸内町	1	2
南さつま市		21	46	宇検村			1	1	
川辺	枕崎市		10	37			徳之島	6	21
	南九州市		10	32			和泊町	1	1
指宿	指宿市		19	78			知名町	1	2
出水	出水市		12	36			天城町	1	1
	阿久根市		4	20			与論町	3	9
肝属	鹿屋市		27	139	県内			904	7,529
	垂水市		4	16	県外			82	127
	肝属郡	肝付町	1	1	紹介先不明			0	460
		錦江町	1	6	総合計			986	8,116
		南大隅町	1	1	※病院・クリニック合算の数で				

※病院・クリニック合算の数です

(8) 市町村別紹介施設数・患者数(他院より当院への紹介)

いまきいれ総合病院 2021/令和3年1月～3月

市 町 村 名			施 設 件 数	患 者 数	市 町 村 名			施 設 件 数	患 者 数
鹿児島	鹿児島市		384	1,833	曾於	曾於市		1	1
	鹿児島郡	三島村	2	3		志布志市		3	3
			十島村	4	6	熊毛	西之表市		4
始良	霧島市		29	88	毛		熊毛郡	南種子町	2
	始良市		24	81		屋久島町		4	17
	始良郡	湧水町		2	2	大島	奄美市		2
日置	日置市		17	35	大島郡		喜界町	1	1
川薩	薩摩川内市		22	53			徳之島	3	7
	いちき串木野市		8	15			天城町	1	1
	薩摩郡	さつま町	4	6			与論町	2	2
川辺	南さつま市		9	24	県内			573	2316
	枕崎市		4	9	県外			14	24
	南九州市		3	3	総合計			587	2,340
指宿	指宿市		13	29					
出水	出水市		9	19					
	阿久根市		3	6					
肝属	鹿屋市		9	16					
	垂水市		2	6					
	肝属郡	肝付町	2	2					

(9) 市町村別逆紹介施設数・患者数(当院より他院への紹介)

いまきいれ総合病院 2021/令和3年1月～3月

	市 町 村 名		施 設 件 数	患 者 数	市 町 村 名		施 設 件 数	患 者 数		
鹿児島	鹿児島市		356	1,663	曽於	志布志市		2	2	
	鹿児島郡	十島村	1	1	伊佐	伊佐市		3	6	
始良	霧島市		28	54	熊毛	西之表市		4	23	
	始良市		29	74		熊毛郡	南種子町		1	1
日置	日置市		15	31		屋久島町		5	15	
川薩	薩摩川内市		17	41	大島	奄美市		1	6	
	いちき串木野市		9	11		大島郡	喜界町		1	2
	薩摩郡	さつま町	2	3		大島郡	瀬戸内町		2	2
川辺	南さつま市		9	19		大島郡	徳之島		3	4
	枕崎市		3	12	県内		539	2,073		
	南九州市		4	8	県外		31	44		
指宿	指宿市		12	31	紹介先不明			82		
出水	出水市		11	18	総合計		570	2,199		
	阿久根市		3	5						
肝属	鹿屋市		16	37						
	垂水市		2	4						

(8) 市町村別紹介施設数・患者数(他院より当院への紹介)

上町いまきいれ病院 2021/令和3年1月～3月

市 町 村 名		施設件数	患者数	市 町 村 名		施設件数	患者数
鹿児島	鹿児島市	55	114	指宿	指宿市	1	3
	鹿児島郡十島村	1	1	肝属	鹿屋市	3	3
始良	霧島市	4	19	伊佐	伊佐市	1	1
	始良市	4	4	熊毛	西之表市	1	4
日置	日置市	1	6		屋久島町	1	2
川薩	いちき串木野市	4	17	大島	奄美市	2	7
	薩摩郡さつま町	1	1	県内		82	188
川	南さつま市	2	5	県外		5	6
辺	枕崎市	1	1	総合計		87	194

(9) 市町村別逆紹介施設数・患者数(当院より他院への紹介)

上町いまきいれ病院 2021/令和3年1月～3月

市 町 村 名		施設件数	患者数	市 町 村 名		施設件数	患者数
鹿児島	鹿児島市	84	192	肝属	肝属郡大崎町	1	1
始良	霧島市	6	21	曾於	志布志市	1	1
	始良市	5	8	熊毛	西之表市	2	2
日置	日置市	6	16		熊毛郡屋久島町	1	2
川薩	薩摩川内市	1	1	大島	奄美市	2	8
	いちき串木野市	3	9		大島郡徳之島	1	1
川	南さつま市	2	2	県内		120	272
辺	枕崎市	1	1	県外		4	5
指宿	指宿市	3	6	紹介先不明		124	42
肝属	鹿屋市	1	1	総合計		248	319

(10) 2020/令和2年度 紹介率

	今給黎総合病院									いまきいれ総合病院		
	4月	5月	6月	7月	8月	9月	10月	11月	12月	1月	2月	3月
紹介患者数	262	233	333	269	271	250	317	244	192	477	549	663
紹介率 (%)	84.0	78.5	80.8	79.8	76.6	74.2	74.9	68.9	71.6	59.1	65.7	64.4

※地域医療支援病院計算式に準ずる(紹介率50%が当院の基準)

(11) 2020/令和2年度 逆紹介率

	今給黎総合病院									いまきいれ総合病院		
	4月	5月	6月	7月	8月	9月	10月	11月	12月	1月	2月	3月
逆紹介患者数	449	380	457	461	418	400	530	519	628	438	609	818
逆紹介率 (%)	143.9	127.9	110.9	136.8	118.1	118.7	125.3	146.6	234.3	54.3	72.8	79.5

※地域医療支援病院計算式に準ずる(逆紹介率70%が当院の基準)

(12) 2020/令和2年 外来患者初再診数 今給黎総合病院

	4月	5月	6月	7月	8月	9月	10月	11月	12月	年 計	月平均	1日平均
初 診	537	566	727	597	643	672	742	592	480	5,556	617.3	27.2
再 診	3,604	3,347	3,858	3,747	3,628	3,688	4,034	3,706	3,775	33,387	3709.7	163.3
合 計	4,141	3,913	4,585	4,344	4,271	4,360	4,776	4,298	4,255	38,943	4327.0	190.4
初診率 (%)	13.0	14.5	15.9	13.7	15.1	15.4	15.5	13.8	11.3	14.3	-	-
再診率 (%)	87.0	85.5	84.1	86.3	84.9	84.6	84.5	86.2	88.7	85.7	-	-

(12) 2021/令和3年 外来患者初再診数 いまきいれ総合病院

	1月	2月	3月	年 計	月平均	1日平均
初 診	1,129	1,246	1,417	3,792	1,264.0	57.9
再 診	4,278	4,764	6,073	15,115	5,038.3	230.8
合 計	5,407	6,010	7,490	18,907	6,302.3	288.7
初診率 (%)	20.9	20.7	18.9	20.1	-	-
再診率 (%)	79.1	79.3	81.1	79.9	-	-

(13) 2020/令和2年 外来患者時間外・深夜・休日患者数(診療報酬加算をもとに集計) 今給黎総合病院

	4月	5月	6月	7月	8月	9月	10月	11月	12月	年 計	月平均	1日平均
時間外	79	82	77	82	97	82	111	77	72	759	84.3	3.4
深 夜	43	34	51	40	52	46	43	40	31	380	42.2	1.4
休 日	82	139	104	98	65	154	83	70	34	829	92.1	15.6
合 計	204	255	232	220	214	282	237	187	137	1,968	218.7	7.2

休日：休日在宅医(当番日)含む

(13) 2021/令和3年 外来患者時間外・深夜・休日患者数(診療報酬加算をもとに集計) いまきいれ総合病院

	1月	2月	3月	年 計	月平均	1日平均
時間外	74	62	71	207	69.0	2.9
深 夜	39	40	43	122	40.7	1.4
休 日	74	110	60	244	81.3	12.8
合 計	187	212	174	573	191.0	6.4

休日：休日在宅医(当番日)含む

(14) 入院患者に関する実績比較

1. 年度別

	今給黎総合病院					いまきいれ総合病院
	平成28年	平成29年	平成30年	令和元年	令和2年(～12月)	令和2年(1月～)
定 床	450	450	450	450	450	350
新 入 院 数	8,167	8,793	8,515	8,887	5,922	1,844
退 院 数	8,158	8,811	8,532	8,906	6,176	1,617
在院患者延数	138,525	141,598	136,621	135,561	90,362	23,521
1 日 平 均 在 院 患 者 数	379.5	387.9	374.3	370.4	328.6	261.3
平 均 在 院 日 数	16.4	15.9	15.5	14.9	14.9	13.6
病 利 用 率	84.3%	86.2%	83.2%	82.3%	73.0%	74.7%

2. 2020/令和2年度 月別

* 平均在院日数は3ヶ月平均の値

	今給黎総合病院									いまきいれ総合病院			年 計	月平均
	4 月	5 月	6 月	7 月	8 月	9 月	10 月	11 月	12 月	1 月	2 月	3 月		
定 床	450	450	450	450	450	450	450	450	450	350	350	350	-	425
新 入 院 患 者 数	652	538	765	669	681	694	739	686	498	634	582	668	7,806	651
退 院 患 者 数	685	541	705	690	700	642	753	687	773	382	580	655	7,793	649
在院患者 延 数	9,603	9,080	10,330	10,511	10,174	9,900	10,978	10,599	9,187	6,691	8,021	8,809	113,88	9,490
1 日 平 均 在 院 患 者 数	320.1	292.9	344.3	339.1	328.2	330.0	354.1	353.3	296.4	215.8	286.5	284.2	3	312.0
平 均 在 院 日 数	14.2	14.3	13.9	14.4	13.8	13.9	13.9	14.1	14.1	13.8	13.6	13.4	-	14.0
病 床 利 用 率 (%)	71.1	65.1	76.5	75.3	72.9	73.3	78.7	78.5	65.9	61.7	81.8	81.2	-	73.4

2. 2021/令和3年 月別 上町いまきいれ病院

	1 月	2 月	3 月	年 計	月平均	月平均
総 合 内 科	263	245	312	820	273	9.1
脳 神 経 内 科	894	1,035	1,115	3,044	1,015	33.8
整 形 外 科	866	905	838	2,609	870	29.0
眼 科	126	141	216	483	161	5.4
在 院 患 者 延 数	2,149	2,326	2,481	6,956	2,319	-
1 日 平 均 在 院 患 者 数	69.3	83.1	80.0	-	579.7	77.3

3. 科別 2020/令和2年4月～12月 今給黎総合病院

	総内	血内	糖内	消内	循内	呼内	脳内	外	呼外	血外	整形	形成	脳外
新入院患者数	157	244	35	626	86	423	251	385	263	31	809	271	189
退院患者数	182	254	45	630	95	415	266	406	248	31	941	283	188
在院患者数	3,053	5,408	517	6,197	1,729	6,498	7,156	4,405	2,889	80	25,733	4,191	3,707
1日平均在院患者数	11.1	19.7	1.9	22.5	6.3	23.6	26.0	16.0	10.5	0	94	15	13
	産婦	新生児	小児	泌	眼	耳鼻	皮	救急	放	緩和	歯口外	総計	
新入院患者数	264	117	94	438	572	339	46	57	49	24	152	5,922	
退院患者数	272	130	101	438	580	348	53	31	29	55	155	6,176	
在院患者数	2,384	4,009	463	4,107	1,804	2,955	789	488	516	654	630	90,362	
1日平均在院患者数	9	15	2	15	7	11	3	2	2	2.4	2.3	328.6	

3. 科別 2021/令和3年1月～3月 いまきいれ総合病院

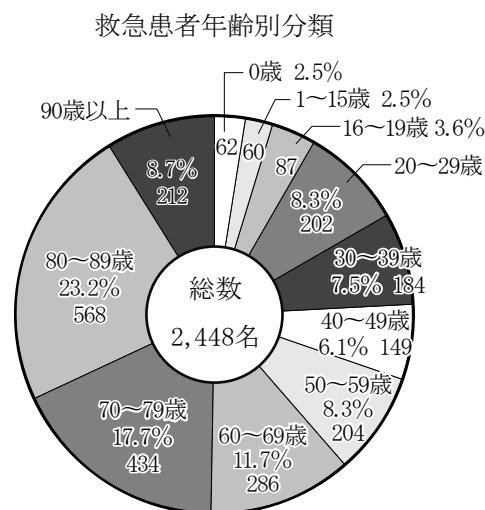
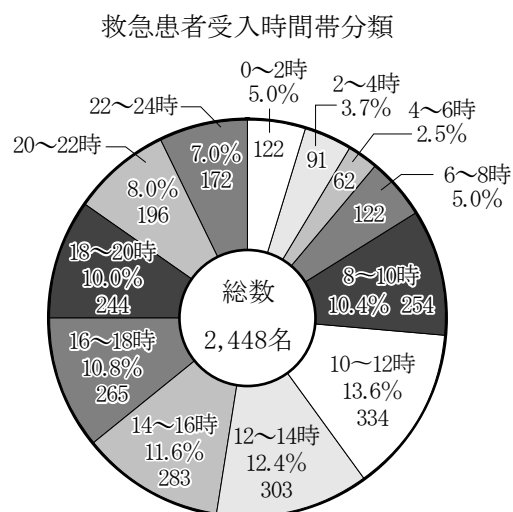
	血内	糖内	消内	循内	呼内	脳内	外	呼外	血外	整形	形成	脳外
新入院患者数	78	16	170	39	203	102	133	79	21	249	95	63
退院患者数	68	11	155	39	171	77	114	78	21	219	82	49
在院患者数	1,598	137	1,683	863	2,257	1,910	1,333	795	53	4,294	1,309	863
1日平均在院患者数	17.8	1.5	18.7	9.6	25.1	21.2	14.8	8.8	0.6	47.7	14.5	9.6
	産婦	新生児	小児	泌	耳鼻	皮	救急総合診療	放	緩和	歯口外	総計	
新入院患者数	96	48	16	115	124	14	156	10	4	53	1,884	
退院患者数	87	34	14	93	113	12	117	5	8	50	1,617	
在院患者数	961	1,256	62	916	944	190	1,632	109	106	250	23,521	
1日平均在院患者数	10.7	14.0	0.7	10.2	10.5	2.1	18.1	1.2	1.2	2.8	261.3	

(15) 年度別救急車受入台数(患者数) 今給黎総合病院

	平成28年	平成29年	平成30年	令和元年	令和2年*
4月	219 (223)	218 (221)	253 (258)	267 (273)	235 (237)
5月	205 (211)	238 (240)	280 (285)	252 (259)	222 (223)
6月	206 (206)	218 (220)	218 (220)	287 (292)	275 (279)
7月	208 (212)	286 (289)	287 (291)	334 (339)	263 (270)
8月	251 (253)	270 (276)	297 (308)	333 (340)	338 (339)
9月	224 (226)	233 (239)	249 (250)	303 (305)	288 (289)
10月	211 (211)	232 (239)	296 (304)	310 (315)	319 (321)
11月	235 (237)	268 (270)	293 (297)	283 (285)	259 (263)
12月	291 (293)	279 (282)	308 (310)	330 (338)	225 (227)
1月	259 (259)	286 (295)	343 (349)	272 (274)	- (-)
2月	208 (209)	256 (259)	230 (232)	268 (274)	- (-)
3月	214 (214)	263 (267)	252 (259)	248 (251)	- (-)
合計	2,731 (2,754)	3,047 (3,097)	3,306 (3,363)	3,487 (3,545)	2,424 (2,448)
月平均	227.7 (229.5)	253.9 (258.0)	275.5 (280.3)	290.5 (295.4)	269 (272)
日平均	7.5 (7.5)	8.3 (8.5)	9.1 (9.2)	9.6 (9.7)	8.8 (8.9)
ドクターカー (再掲)	57	53	50	47	23
ドクターヘリ (再掲)	23	34	24	20	13

*2020/令和2年4月～12月の集計

(16) 2020/令和2年4月～12月
救急患者受入時間帯・年令別分類



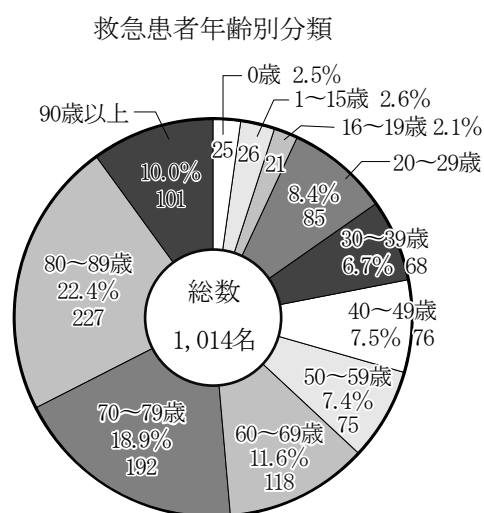
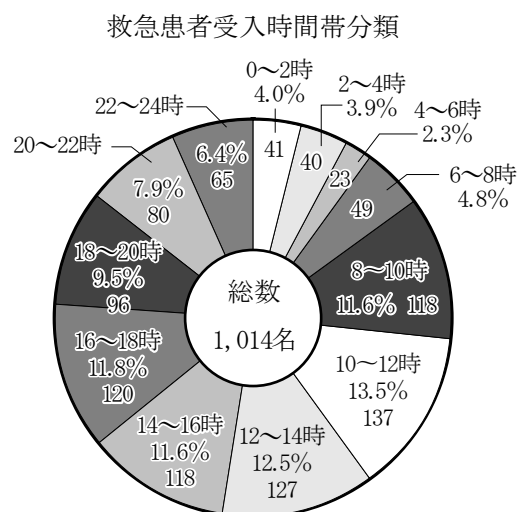
(17) 2020/令和2年4月～12月 市町村別救急患者数

	市町村名	救急患者数		市町村名	救急患者数		市町村名	救急患者数
鹿児島県	上町・吉野	890	鹿児島県	日置市	34	伊佐市	伊佐市	4
	伊敷・草牟田	455		薩摩川内市	5		西之表市	2
	中央・中央	235		いちき串木野市	11		屋久島町	1
	中央駅・田上	280		さつま町	2		奄美市	4
	鴨池・郡元	109		南さつま市	5		徳之島	1
	谷山	47		枕崎市	6		総合計	2,448
	桜島	50		南九州市	6			
	吉田	94		指宿市	4			
	松元	26		出水市	1			
	喜入	0		鹿屋市	8			
始良	郡山	75	始良	垂水市	4			
	霧島市	19		錦江町	1			
	湧水町	1		南大隅町	1			
	始良市	65		曾於市	2			

(15) 年度別救急車受入台数(患者数) いまきいれ総合病院 (16) 2021/ 令和3年1月～3月
救急患者受入時間帯・年令別分類

	令和2年*
4 月	(-)
5 月	(-)
6 月	(-)
7 月	(-)
8 月	(-)
9 月	(-)
10 月	(-)
11 月	(-)
12 月	(-)
1 月	353 (355)
2 月	313 (313)
3 月	342 (346)
合 計	1,008 (1,014)
月平均	336 (338)
日平均	11.2 (11.3)
ドクターカー (再掲)	8
ドクターヘリ (再掲)	8

*2021/令和3年1月～3月の集計



(17) 2021/ 令和3年1月～3月 市町村別救急患者数

	市町村名	救急患者数	市町村名	救急患者数
鹿児島県	上 町・吉 野	193	川 薩 摩 川 内 市	4
	伊 敷・草 牟 田	130	川 薩 いちき串木野市	1
	中 央	125	川 南 さ つ ま 市	4
	中 央 駅・田 上	192	川 枕 崎 市	1
	鴨 池・郡 元	163	川 辺 南 九 州 市	1
	谷 山	60	出水 出 水 市	1
	桜 島	12	肝 鹿 屋 市	3
	吉 田	25	肝 垂 水 市	3
	松 元	13	曾 於 曾 於 市	1
	喜 入	1	熊 西 之 表 市	3
鹿児島市	郡 山	23	熊 奄 美 市	3
	霧 島 市	6	大 島 徳 之 島	1
	始 良 市	29	総 合 計	1,014
日置市	日 置 市	15		

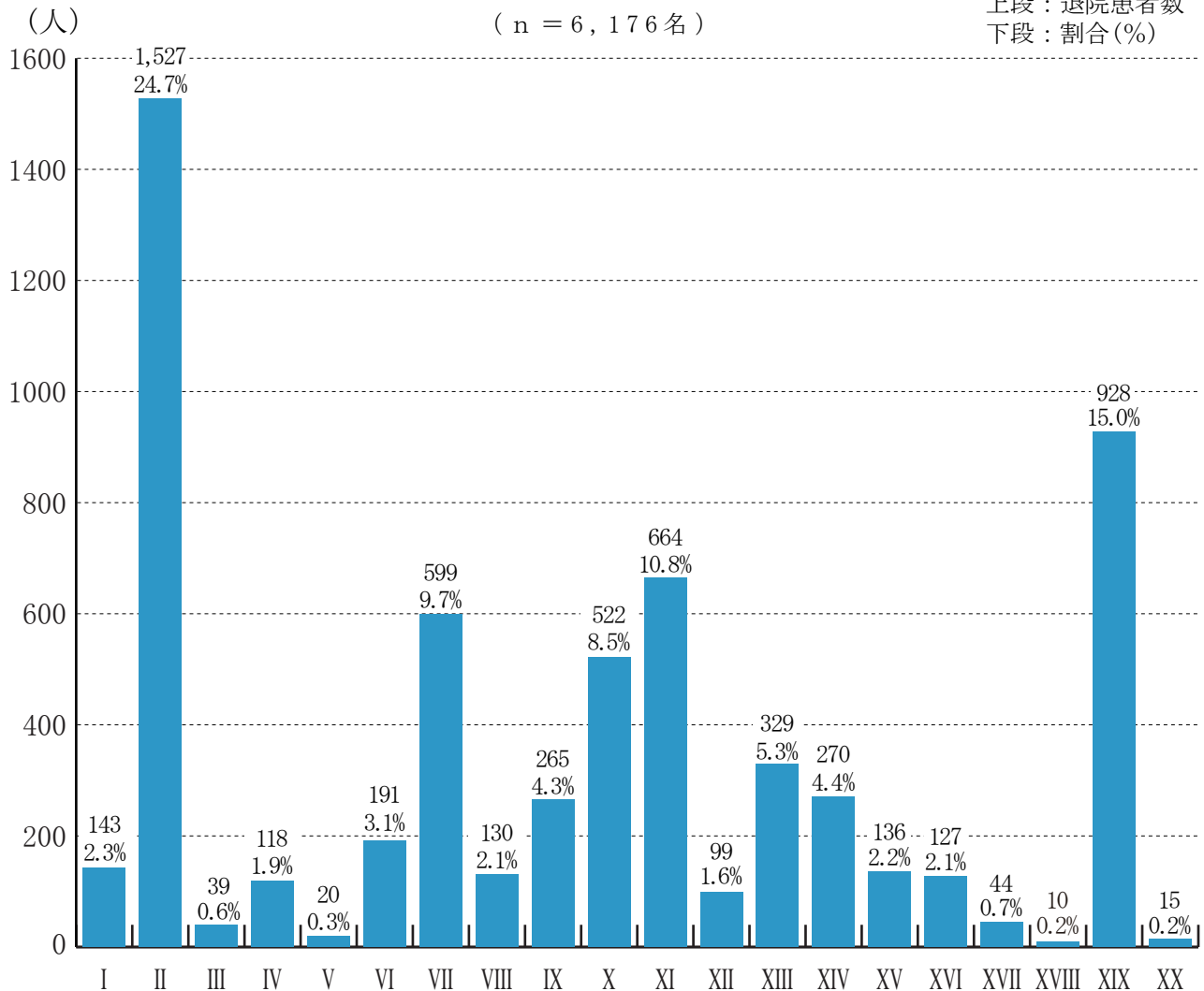
(18)退院患者 I C D 大分類

今給黎総合病院 2020/令和2年4月～12月

主 傷 病 名 大 分 類

(n = 6 , 1 7 6 名)

上段：退院患者数
下段：割合(%)



- I 感染症及び寄生虫症
- II 新生物
- III 血液及び造血器の疾患並びに免疫機構の障害
- IV 内分泌、栄養及び代謝疾患
- V 精神及び行動の障害
- VI 神経系の疾患
- VII 眼及び付属器の疾患
- VIII 耳及び乳様突起の疾患
- IX 循環器系の疾患
- X 呼吸器系の疾患
- XI 消化器系の疾患

- XII 皮膚及び皮下組織の疾患
- XIII 筋骨格系及び結合組織の疾患
- XIV 腎尿路生殖器系の疾患
- XV 妊娠、分娩及び産褥
- XVI 周産期に発生した病態
- XVII 先天奇形、変形及び染色体異常
- XVIII 症状、徴候及び異常臨床所見・異常検査所見で他に分類されないもの
- XIX 損傷、中毒及びその他の外因の影響
- XX 健康状態に影響を及ぼす要因及び保健サービスの利用

(19) ICD大分類・診療科別・性別・退院患者数

今給黎総合病院 2020/令和3年4月～12月

I C D 大分類	男女合計	総数	総内	血内	脳内	呼内	消内	循内	糖	小	外科	呼外	皮	整	形	脳外	泌	血外	産	新生児	婦	眼	耳	放	口腔	緩和	救急
総数	6,176	男 3,230 女 2,946	96 84	115 139	127 139	282 133	360 270	48 47	19 26	35 66	243 163	176 72	25 28	404 537	157 126	104 84	331 107	14 17	- 131	76 54	- 141	298 282	207 141	16 13	51 104	35 20	11 22
I 感染症 及び寄生虫症	143	男 66 女 77	6 6	2 4	5 5	14 5	12 25	- 2	- -	9 12	- 1	- -	8 7	1 -	2 -	1 -	- 1	- -	- -	- -	- -	6 8	- -	- -	- -	- 1	
II 新生物	1,527	男 934 女 593	1 2	97 108	2 -	157 67	129 66	- 1	- -	- -	141 75	103 40	- -	2 4	29 28	7 4	200 41	- -	- 1	- -	- 105	1 -	21 18	13 10	3 4	28 19	- -
III 血液及び 造血系の疾患並びに 免疫機構の障害	39	男 23 女 16	3 2	7 9	2 1	4 -	4 1	- -	- -	1 -	2 -	- -	- -	- -	- -	- -	- 2	- -	- -	- -	- -	- 1	- -	- -	- -	- -	
IV 内分泌、 栄養及び代謝疾患	118	男 55 女 63	11 8	- 3	4 6	- -	3 -	4 1	16 21	3 9	- 3	1 2	- -	3 3	2 1	2 -	- -	- -	- -	- -	- -	4 2	1 2	- 1	- -	1 -	- 1
V 精神及び行動の 障害	20	男 12 女 8	2 1	- -	2 4	1 1	1 1	- -	- -	- -	- -	1 -	- -	- -	1 -	1 -	3 -	- -	- -	- -	- -	- -	- -	- -	- -	- 1	
VI 神経系の疾患	191	男 99 女 92	8 2	1 1	61 60	1 -	- 1	- -	- -	- 1	- -	1 2	- -	7 18	- -	10 5	- -	- -	- -	- -	- -	6 1	1 -	- -	- -	1 -	- 1
VII 眼及び付属器の 疾患	599	男 301 女 298	- -	- -	1 -	- -	- -	- -	- -	- -	- -	- -	- -	- -	10 18	- -	- -	- -	- -	- -	- -	290 280	- -	- -	- -	- -	- -
VIII 耳及び乳様突起の 疾患	130	男 61 女 69	2 1	- -	4 20	- 1	1 4	1 2	- 2	- -	- -	- 1	- -	- -	- 1	4 5	1 -	- -	- -	- -	- -	48 31	- -	- -	- -	- 1	
IX 循環器系の疾患	265	男 122 女 143	6 3	- -	27 24	1 3	10 13	28 30	1 -	1 -	1 6	- 1	- 2	2 4	- 7	28 30	1 -	13 17	- -	1 -	- -	- -	- -	- -	- -	1 -	1 3
X 呼吸器系の疾患	522	男 327 女 195	32 19	1 3	5 6	95 49	6 2	6 3	- 1	17 30	1 -	41 12	- -	1 -	- -	3 -	1 -	1 -	- -	- -	- -	112 70	- -	2 -	3 -	- -	
XI 消化器系の疾患	664	男 333 女 331	- 1	2 1	- 1	2 -	187 146	- -	- 2	- -	90 75	- -	- -	1 -	1 -	- -	3 -	- -	- -	- -	1 -	- 4	- 1	43 99	- -	1 -	
XII 皮膚及び 皮下組織の疾患	99	男 55 女 44	1 3	- 1	1 1	- 1	- -	1 -	1 -	2 4	- -	- -	15 15	1 1	30 17	- -	- -	- -	- -	- -	- -	1 -	- -	2 1	- -	- -	
XIII 筋骨格系及び 結合組織の疾患	329	男 182 女 147	5 3	2 3	3 4	1 2	1 -	- 3	- -	- 1	1 -	1 -	156 125	10 4	- -	- -	- -	- -	- -	- -	- -	- -	1 -	1 -	- -	- -	
XIV 腎尿路生殖器系 の疾患	270	男 135 女 135	4 26	- 2	1 3	1 -	- 5	1 -	- -	2 5	4 1	- -	- 1	1 1	2 1	116 61	- -	- 2	- -	- 26	- -	- -	- -	- -	- -	2 1	
XV 妊娠、分娩及び 産褥	136	男 0 女 136	- -	- -	- -	- -	- -	- -	- -	- -	- -	- -	- -	- -	- -	- -	- -	- 128	- -	- 8	- -	- -	- -	- -	- -	- -	
XVI 周産期に発生した 病態	127	男 74 女 53	- -	- -	- -	- -	- -	- -	- -	- -	- -	- -	- -	- -	- -	- -	- -	- -	- 74 53	- -	- -	- -	- -	- -	- -	- -	
XVII 先天奇形、変形 及び染色体異常	44	男 22 女 22	- -	- -	- -	- -	- -	- -	- 2	- -	1 -	- 2	1 -	- 1	14 12	- -	1 -	- -	- -	1 1	- -	- -	4 4	- -	- -	- -	- -
XVIII 症状、徴候及び異常臨床 所見・異常検査所見で他 に分類されないもの	10	男 5 女 5	- -	- -	1 1	1 -	- -	- -	- -	- -	- -	- 1	- -	- -	- 1	1 1	- -	- -	- -	- -	- -	3 1	- -	- -	- -	- -	
XIX 損傷、中毒及び その他の外因の影響	928	男 418 女 510	12 7	1 1	8 3	3 1	6 5	6 5	1 -	- 2	1 2	29 11	- 2	229 380	57 36	46 36	5 2	- -	- -	- -	3 1	2 1	1 1	- -	- 1	8 13	
XXI 健康状態に影響を 及ぼす要因及び 保健サービスの利用	15	男 6 女 9	3 -	2 3	- -	1 3	- 1	- -	- -	- -	- -	- -	- -	- -	- -	- 2	- -	- -	- -	- -	- -	- -	- -	- -	- -	- -	

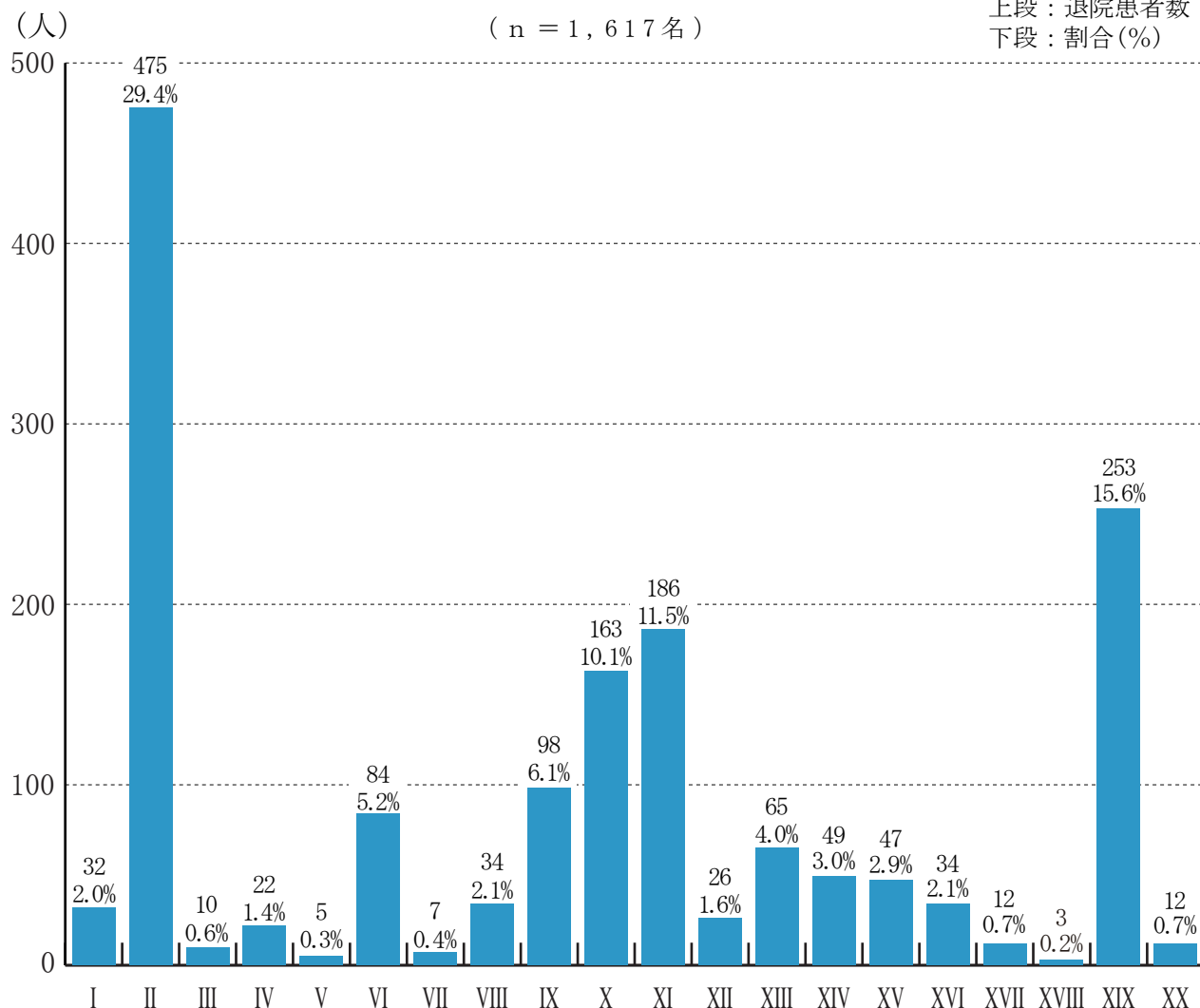
(18)退院患者 I C D 大分類

いまきいれ総合病院 2021/令和3年1月～3月

主 傷 病 名 大 分 類

(n = 1, 6 1 7 名)

上段：退院患者数
下段：割合(%)



- I 感染症及び寄生虫症
- II 新生物
- III 血液及び造血系の疾患並びに免疫機構の障害
- IV 内分泌、栄養及び代謝疾患
- V 精神及び行動の障害
- VI 神経系の疾患
- VII 眼及び付属器の疾患
- VIII 耳及び乳様突起の疾患
- IX 循環器系の疾患
- X 呼吸器系の疾患
- XI 消化器系の疾患

- XII 皮膚及び皮下組織の疾患
- XIII 筋骨格系及び結合組織の疾患
- XIV 腎尿路生殖器系の疾患
- XV 妊娠、分娩及び産褥
- XVI 周産期に発生した病態
- XVII 先天奇形、変形及び染色体異常
- XVIII 症状、徴候及び異常臨床所見・異常検査所見で他に分類されないもの
- XIX 損傷、中毒及びその他の外因の影響
- XX 健康状態に影響を及ぼす要因及び保健サービスの利用

(19) ICD大分類・診療科別・性別・退院患者数

いまきいれ総合病院 2021/令和3年1月～3月

ICD大分類	男女合計	総数	総診	血内	脳内	呼内	消内	循内	糖	小	外科	呼外	皮	整	形	脳外	泌	血外	産	新生児	婦	耳	放	口腔	緩和	救急
総数	1,617	男 879 女 738	45 38	39 29	38 39	110 61	94 61	18 21	8 3	10 4	74 40	55 23	5 7	92 127	42 40	29 20	75 18	11 10	- 43	19 15	- 44	66 47	3 2	22 28	7 1	17 17
I 感染症 及び寄生虫症	32	男 20 女 12	3 1	1 -	- 1	8 5	3 -	- -	- -	2 -	- -	- -	2 2	- -	- -	- -	- -	- -	- -	- -	- -	- 1	- -	- -	1 -	- 2
II 新生物	475	男 306 女 169	- -	35 23	- -	67 32	37 14	1 -	- -	- -	42 19	37 16	- -	- -	10 18	2 -	60 9	- -	- -	- 28	- 7	8 2	2 -	- 1	5 -	- -
III 血液及び 造血系の疾患並びに 免疫機構の障害	10	男 5 女 5	2 3	1 2	- -	1 -	1 -	- -	- -	- -	- -	- -	- -	- -	- -	- -	- -	- -	- -	- -	- -	- -	- -	- -	- -	- -
IV 内分泌、 栄養及び代謝疾患	22	男 15 女 7	1 2	- -	1 1	- -	- -	- -	8 2	3 1	- -	- -	- -	- -	1 -	1 -	- -	- -	- -	- -	- -	- -	- -	- -	- -	- 1
V 精神及び行動の 障害	5	男 2 女 3	- -	- -	- 1	- -	- -	- -	- -	- -	- -	1 1	- -	- -	- -	- -	- 1	- -	- -	- -	- -	- -	- -	- -	- -	1 -
VI 神経系の疾患	84	男 51 女 33	19 2	- -	21 19	1 -	1 1	- -	- -	- -	- 1	- -	- -	4 6	- -	1 3	- -	- -	- -	- -	- -	1 1	1 -	- -	- -	2 -
VII 眼及び付属器の 疾患	7	男 4 女 3	- -	- -	- -	- -	- -	- -	- -	- -	- -	- -	- -	4 3	- -	- -	- -	- -	- -	- -	- -	- -	- -	- -	- -	- -
VIII 耳及び乳様突起の 疾患	34	男 13 女 21	- 3	- -	2 2	- -	- -	- -	- -	- -	- -	- -	- -	- -	- -	- 2	- -	- -	- -	- -	- 11 9	- -	- -	- -	- -	- 5
IX 循環器系の疾患	98	男 53 女 45	- 2	- 1	6 6	2 -	4 3	14 17	- -	- -	1 -	1 -	1 -	- -	- 1	12 4	- 10	11 -	- -	- -	- -	- -	- -	- -	- -	1 1
X 呼吸器系の疾患	163	男 103 女 60	10 6	1 -	3 2	31 19	2 -	1 -	- -	4 2	- -	9 3	- -	- -	- -	- -	1 -	- -	- -	- -	- -	41 25	- -	- -	- -	- 3
XI 消化器系の疾患	186	男 98 女 88	- 1	- -	- -	42 37	- -	- -	- -	- -	29 19	- -	- -	1 -	1 1	- -	- -	- -	- -	- -	- 2	1 1	- 27	22 -	- -	2 -
XII 皮膚及び 皮下組織の疾患	26	男 14 女 12	2 1	- -	- -	- -	- -	- -	- -	1 -	- -	- -	2 5	2 -	6 5	- -	- -	- -	- -	- -	- -	- -	- 1	- -	- -	1 -
XIII 筋骨格系及び 結合組織の疾患	65	男 32 女 33	1 4	- 1	2 4	- 1	2 -	- -	- 1	- -	- -	- 1	- -	24 20	1 1	- -	- -	- -	- -	- -	- -	- -	- -	- -	- -	2 -
XIV 腎尿路生殖系 の疾患	49	男 18 女 31	2 9	1 -	1 1	- 2	- 1	2 2	- -	- -	1 -	- -	- -	- -	- -	10 8	- -	- -	- -	- 8	- -	- 8	- -	- -	- -	1 -
XV 妊娠、分娩及び 産褥	47	男 - 女 47	- -	- -	- -	- -	- -	- -	- -	- -	- -	- -	- -	- -	- -	- -	- -	- -	- 42	- -	- 5	- -	- -	- -	- -	- -
XVI 周産期に発生した 病態	34	男 19 女 15	- -	- -	- -	- -	- -	- -	- -	- -	- -	- -	- -	- -	- -	- -	- -	- -	- -	19 15	- -	- -	- -	- -	- -	- -
XVII 先天奇形、変形 及び染色体異常	12	男 4 女 8	- -	- -	- -	- -	- -	- -	- -	- -	- -	- -	- -	- -	4 4	- -	- -	- -	- -	- -	- 1	- 3	- -	- -	- -	- -
XVIII 症状、徴候及び異常臨床 所見・異常検査所見で他 に分類されないもの	3	男 3 女 -	- -	- -	- -	- -	- -	- -	- -	- -	- -	- -	- -	- -	- -	- -	- -	- -	- -	- -	- -	- 3	- -	- -	- -	- -
XIX 損傷、中毒及び その他の外因の影響	253	男 116 女 137	3 2	0 0	2 2	- 3	2 1	- -	- 1	- 1	1 1	6 2	- -	61 101	15 7	13 11	4 -	- -	- 1	- -	- -	1 -	- -	- -	1 -	7 5
XXI 健康状態に影響を 及ぼす要因及び 保健サービスの利用	12	男 3 女 9	2 2	0 2	- 2	- 2	- 2	- 1	- -	- -	- -	1 -	- -	- -	- -	- -	- -	- -	- -	- -	- -	- -	- -	- -	- -	- -

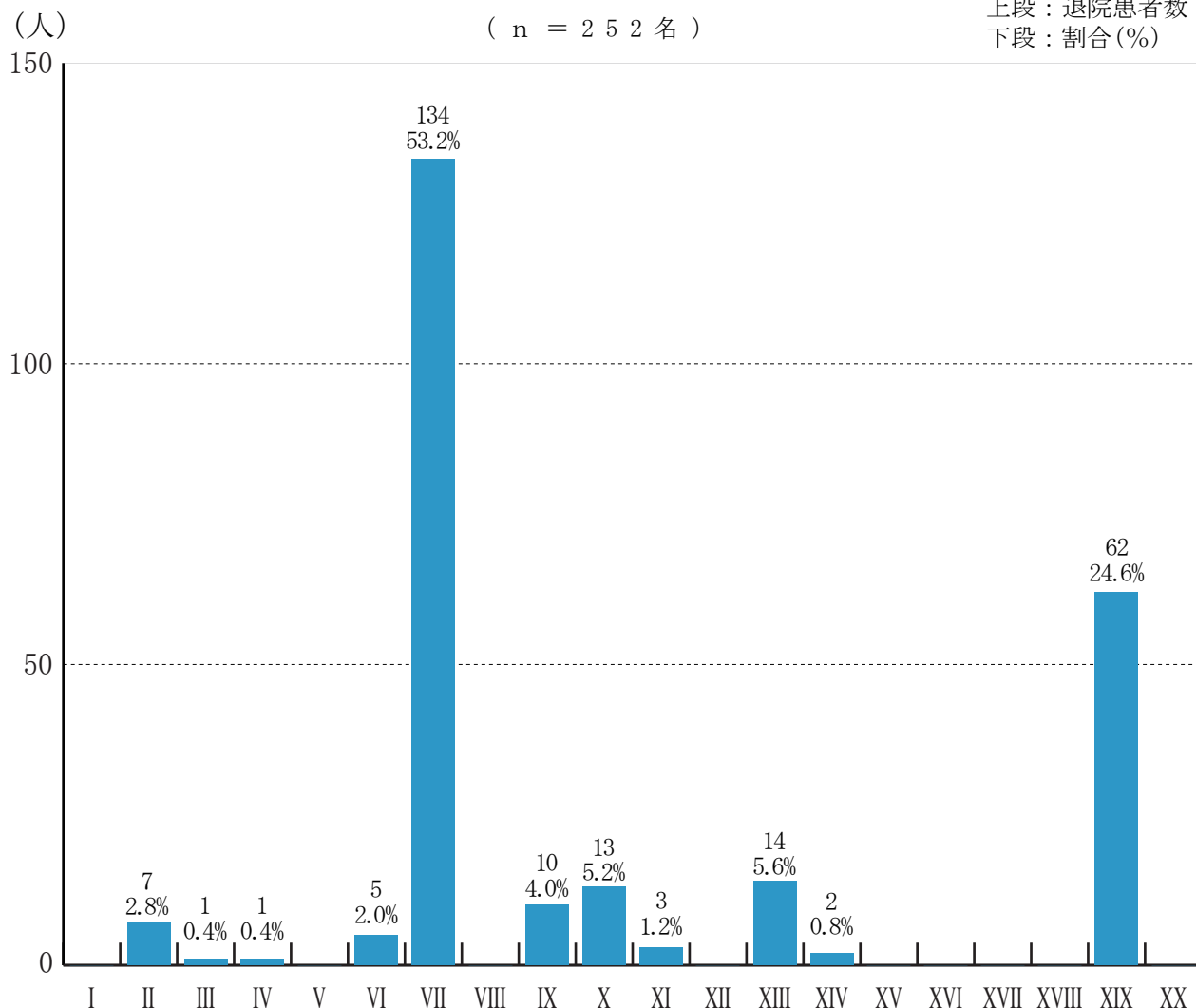
(18)退院患者 ICD大分類

上町いまきいれ病院 2021/令和3年1月～3月

主 傷 病 名 大 分 類

(n = 252 名)

上段：退院患者数
下段：割合(%)



- | | |
|--------------------------|---------------------------------------|
| I 感染症及び寄生虫症 | XII 皮膚及び皮下組織の疾患 |
| II 新生物 | XIII 筋骨格系及び結合組織の疾患 |
| III 血液及び造血系の疾患並びに免疫機構の障害 | XIV 腎尿路生殖器系の疾患 |
| IV 内分泌、栄養及び代謝疾患 | XV 妊娠、分娩及び産褥 |
| V 精神及び行動の障害 | XVI 周産期に発生した病態 |
| VI 神経系の疾患 | XVII 先天奇形、変形及び染色体異常 |
| VII 眼及び付属器の疾患 | XVIII 症状、徴候及び異常臨床所見・異常検査所見で他に分類されないもの |
| VIII 耳及び乳様突起の疾患 | XIX 損傷、中毒及びその他の外因の影響 |
| IX 循環器系の疾患 | XX 健康状態に影響を及ぼす要因及び保健サービスの利用 |
| X 呼吸器系の疾患 | |
| XI 消化器系の疾患 | |

(19) ICD大分類・診療科別・性別・退院患者数

上町いまきいれ病院 2021/令和3年1月～3月

ICD大分類	男女合計	総数	内科	脳神経内科	糖尿病内科	整形外科	眼科
総 数	252	男 134	6	25	0	28	75
		女 118	5	11	0	34	64
Ⅱ 新 生 物	7	男 5	3	1	－	1	－
		女 2	1	1	－	－	－
Ⅲ 血液及び 造血器の疾患並びに 免疫機構の障害	1	男 ー	－	－	－	－	－
		女 1	－	1	－	－	－
Ⅳ 内分泌、 栄養及び代謝疾患	1	男 1	－	－	－	－	1
		女 ー	－	－	－	－	－
Ⅵ 神経系の疾患	5	男 4	－	3	－	－	1
		女 1	－	1	－	－	－
Ⅶ 眼及び付属器の疾患	134	男 72	－	－	－	－	72
		女 62	－	－	－	－	62
Ⅸ 循環器系の疾患	10	男 5	－	4	－	1	－
		女 5	－	5	－	－	－
Ⅹ 呼吸器系の疾患	13	男 12	－	12	－	－	－
		女 1	－	1	－	－	－
Ⅺ 消化器系の疾患	3	男 1	－	1	－	－	－
		女 2	－	1	－	1	－
Ⅻ 筋骨格系及び 結合組織の疾患	14	男 8	1	－	－	7	－
		女 6	－	－	－	6	－
Ⅻ 腎尿路生殖器系の疾患	2	男 2	2	－	－	－	－
		女 ー	－	－	－	－	－
Ⅻ 損傷、中毒及び その他の外因の影響	62	男 24	－	4	－	19	1
		女 38	4	5	－	27	2

【院内がん登録集計 2020年1月1日～ 2020年12月31日 791件】

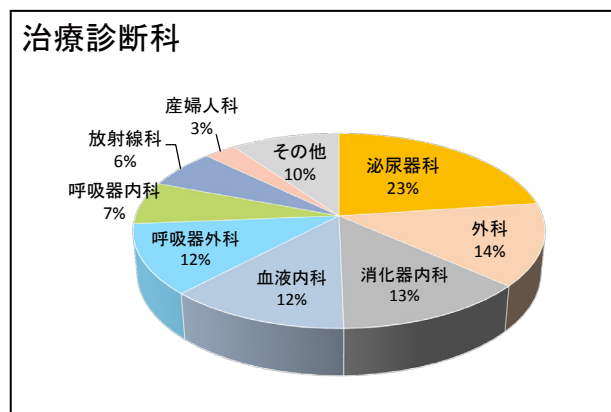
※がん登録の対象となる症例：上記期間中に診断及び治療の対象となった症例

★1 腫瘍1 登録★ 重複がんの場合は原発の数それぞれ登録

①治療診断科

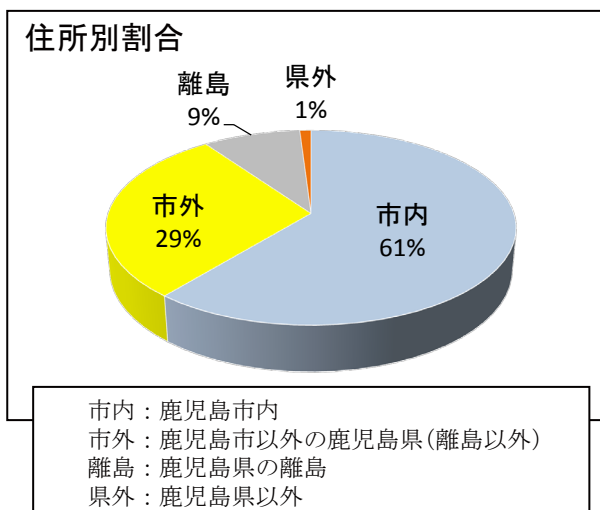
診断のみで終了した場合：診断を行った診療科
治療を行った場合：初回治療を行った診療科
どちらも行った場合は、治療をした診療科を1
としています。

(例) 消化器内科にて診断、外科にて治療
⇒ 外科でカウント



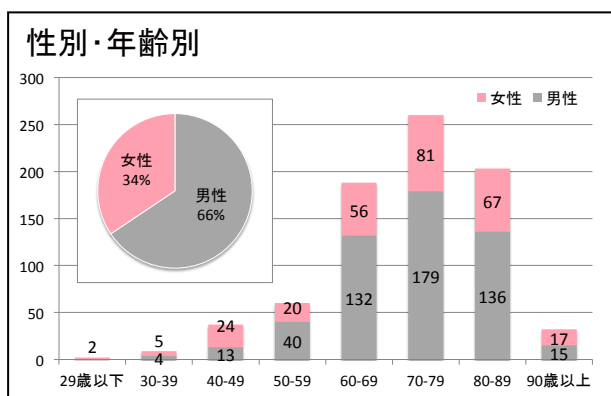
②住所別割合

患者様の居住されている地域別分類です。
市外では多い順に始良市 52、霧島市 29、薩摩川内
25 離島では、種子島 41、奄美 16、屋久島 13 の順と
なっています。



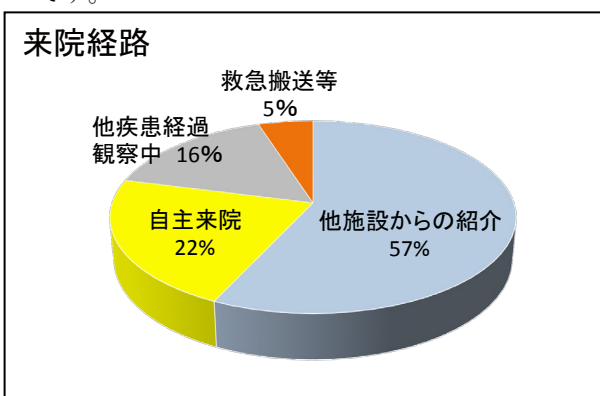
③性別・年齢別患者数

患者様の年齢、性別の割合をグラフ化しています。



③性別・年齢別患者数

がんの診断・治療のため当院を受診した経路別分類
です。



⑤ 症例区分

診断治療の決定：

当院でがんの診断を行い、治療方針を決定した症例

他施設診断自施設治療：

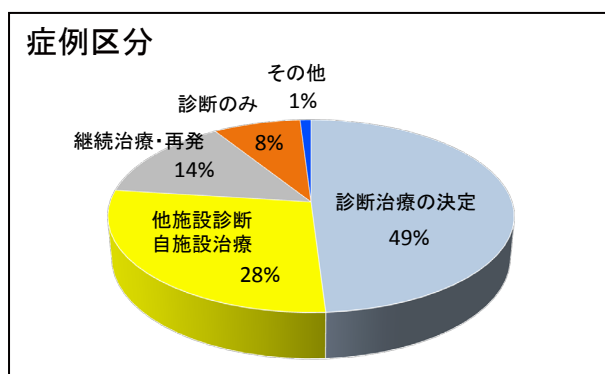
がんの診断は他施設で行われ、初回治療を当院で
行った症例

継続治療・再発：

他施設にて初回治療後、当院にて継続治療を行った
症例。もしくは、他施設にて治療後、再発し当院にて
治療を行った症例

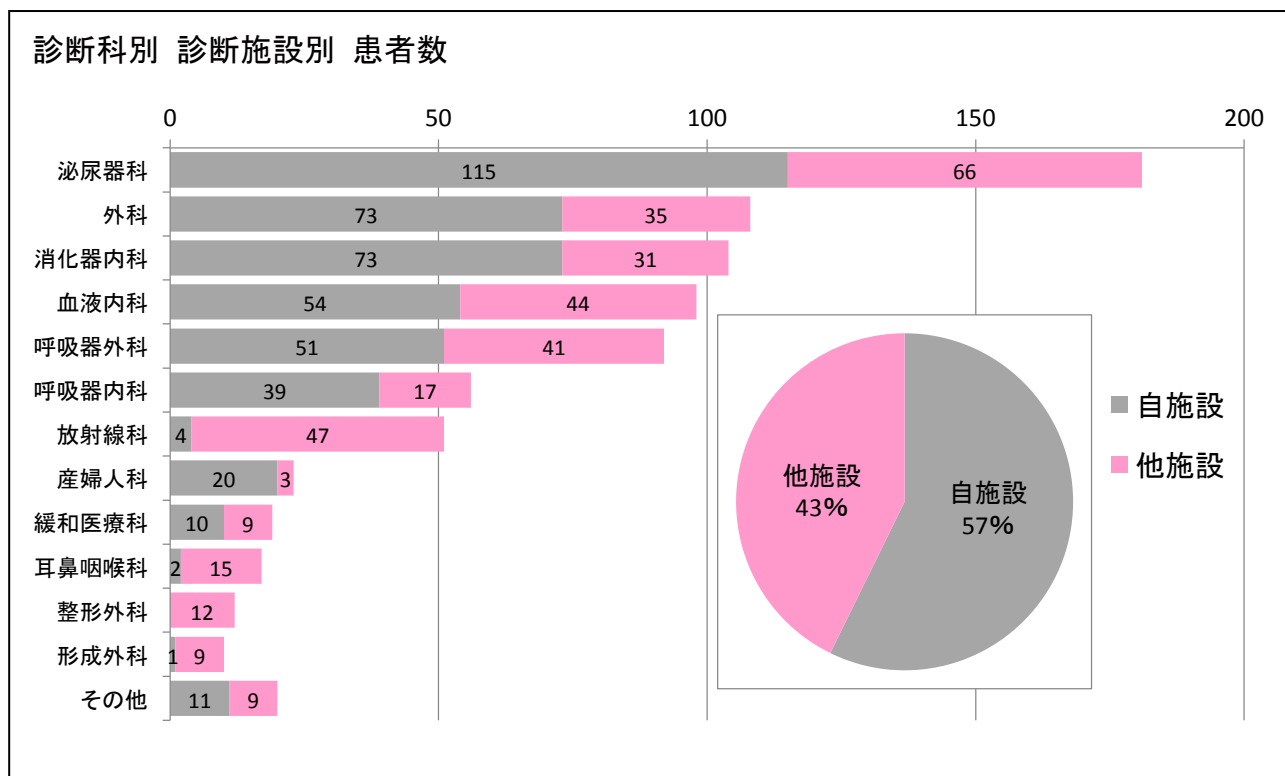
診断のみの症例：

当院でがんの診断を行ったが、治療は他施設で行っ
たもしくは治療を選択しなかった症例



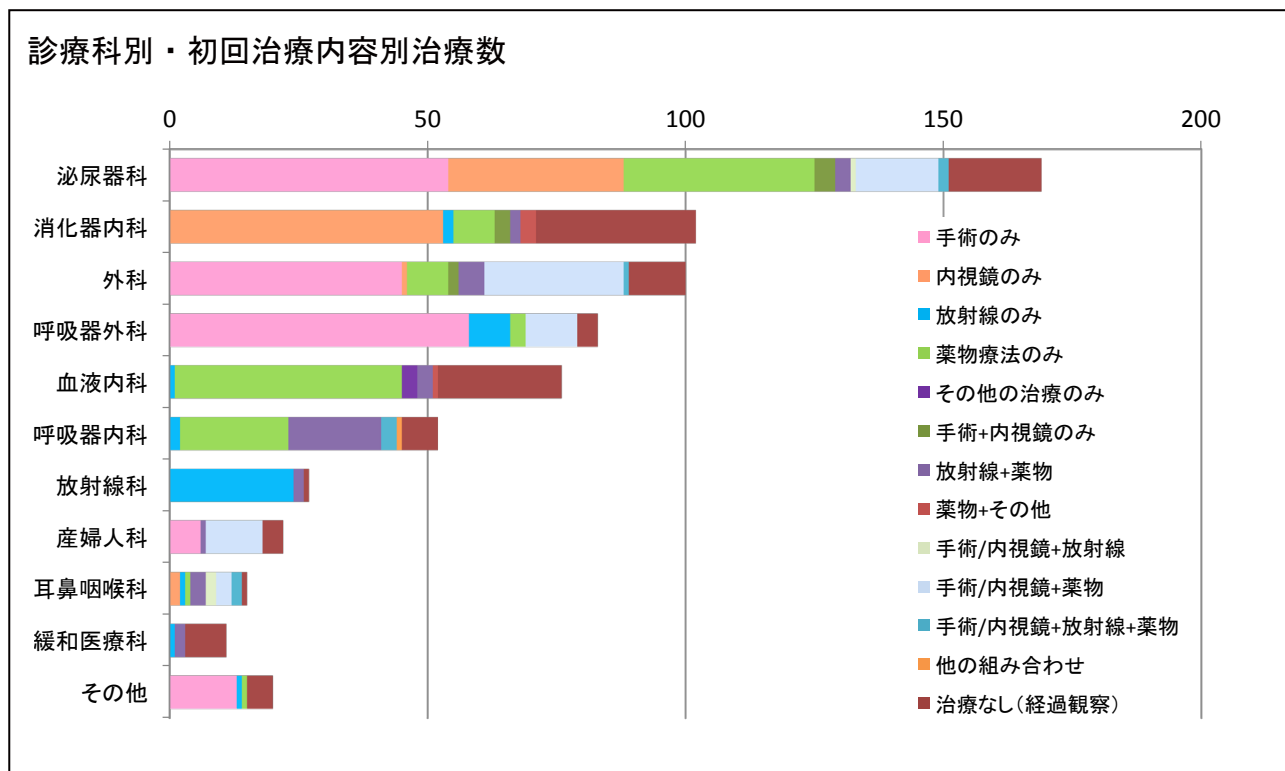
⑤診療科別・診断施設別患者数

がん患者様の診断がどこで行われたかを診療科別で示しています。



⑥診療科別・初回治療内容別治療数

初回治療として選択された治療内容を診療科別で示しています

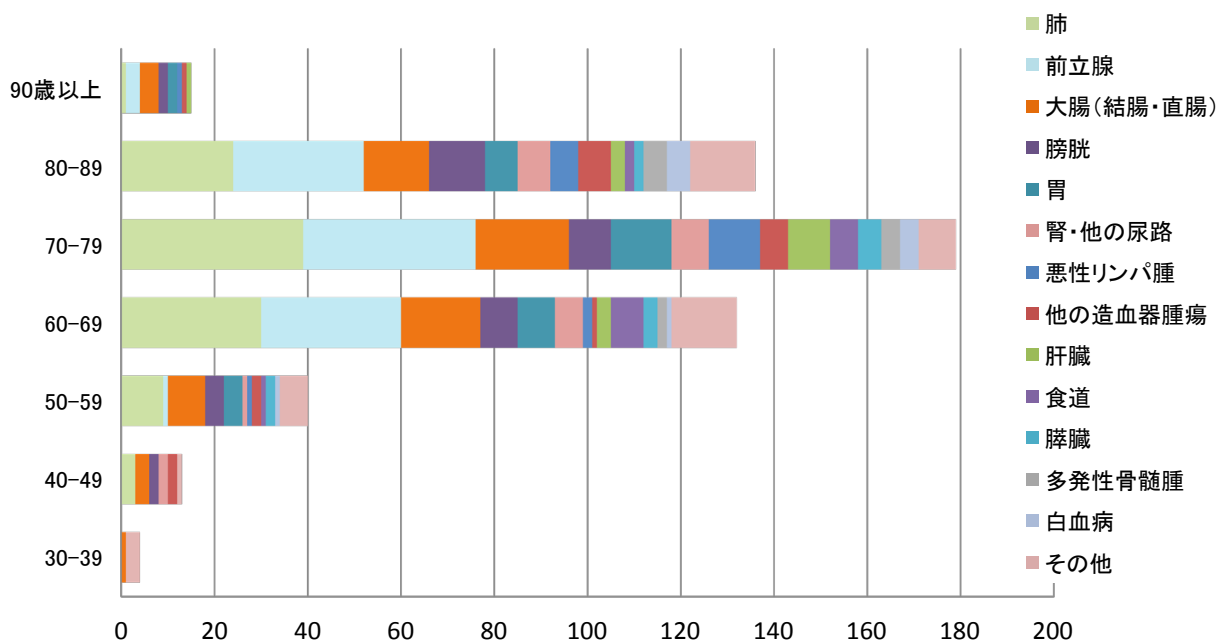


⑦性別・年齢階層別・原発部位別 患者数

どの年代でどのようながんが多いかをグラフ化しています。

「その他」は、年間5症例以下のがんで、小腸、甲状腺、咽頭、喉頭、脳腫瘍、骨軟部、原発不明がん等が含まれます。

年齢別・年齢階層別・原発部位別 患者数(男性)



年齢別・年齢階層別・原発部位別 患者数(女性)

