










大腸ポリープ切除を受けた患者様へ

経過	(/) ポリープ切除後～	(/) 術後1日目(退院)
目標	消化管の症状・所見がない 出血がない	消化管の症状・出血がない・栄養摂取ができる
治療	入院後より翌朝まで点滴(止血剤等)が3本あります。 	出血や貧血を認めた場合、 点滴の追加や入院の延長、 再度大腸検査を施行する場合 があります。
処置		
検査	切除後に採血がある場合があります (1ヶ月以内に当院で採血をしている場合はありません) 	朝、採血があります。 <u>結果を医師が 確認して退院を決定します。</u> 
栄養	絶食です。水・お茶は飲めます 	朝は絶食です。飲水可能(水・お茶)朝の採血結果で昼食が出来ます。 ※ <u>基本的に昼食(消化の良い食事)を食べてからの退院となります。</u> <u>食わずに退院される場合は医師とご相談ください。</u> 
排泄	 術後2時間はベッド上安静です。 その後はトイレ・洗面時は歩行可です。	点滴終了後は自由となります。 
清潔	 体拭きは可能です。 (シャワー・お風呂は入れません)	体拭きはできます。退院後は退院後の生活の説明に従ってください。
指導・説明	入院時の注意点について説明します	 退院後の生活について別紙にて説明します
その他	<u>腹痛や腹部膨満感、おしりからの出血があった場合は看護師または主治医にお知らせください。</u>	

※入院期間や治療内容は現時点で予測されるもので、症状により変わることもございます

平成30年4月作成 120007 (Ver.27) クリニカルパス委員会承認