




円錐切除術を受けられる患者様へ

月/日	/	/	/	
経過	入院/手術前日	手術日		術後1日目(退院)
		術前	術後	
達成目標	手術に向け準備ができる	手術が無事終了する		早期離床と順調な全身状態の回復 重篤な合併症なく退院できる 退院後の生活について理解できる
治療 処置 薬剤 検査	就寝前に安定剤を飲みます(21時) ゆっくり休みましょう	<ul style="list-style-type: none"> ・9時：腔の洗浄をします  ・点滴を始めます ・排尿を済ませ、手術室へいきます (:) (歩行または車椅子) 	<ul style="list-style-type: none"> ・必要時、弾性ストッキング フットポンプを装着します  ・医師の指示で酸素を終了します ・点滴をします  ・心電図を装着しています。  初回歩行時、問題がなければ外します 	<ul style="list-style-type: none"> ・抗生剤の内服を始めます(5日分)  ●医師の診察の結果、退院となります 
活動・安静度	 制限はありません	手術まで制限はありません	 手術後はベッド上安静です ベッド上で体を動かしてください	 尿管を抜いた後は自由です
栄養 (食事)	()食 ※21時以降は絶食です 	絶食 	主治医の許可ができましたら飲水可能です 	 朝食より食事ができます
清潔	 シャワー可です 髪も洗っておきましょう 	 手術前シャワー可		 シャワー浴ができます
排泄	制限はありません 		尿が自然に出るように管が入っています。※医師の許可があれば抜きます。	
説明他	<ul style="list-style-type: none"> ・手術前カンファレンス (看護師より手術前後の状態の説明を行います) ・手術に必要な物品を準備します 弾性ストッキング、タオル2枚、バスタオル1枚、 T字体1枚、ナプキン1枚、前開き寝衣1枚 ・麻酔科医・手術室看護師の訪問があります ・わからないことは遠慮なくお尋ねください 	<ul style="list-style-type: none"> ・手術中、ご家族は病室または家族控え室 (本館1階)にてお待ちください  		<ul style="list-style-type: none"> 退院後の生活について説明します  次回受診日の確認をします
観察	検温3回 (10時・14時・19時) 	検温4回 (6時・10時・14時・19時 手術後は適宜測定します) 	検温2回 (6・10時) 	

※入院期間や内容は現時点で予測されるもので症状により変更になることがあります

2012年12月作成

2020年6月改訂

30003 クリニカルパス委員会承認