




## 気管支鏡検査を受けられる患者様へ

患者氏名

様

月/日	/	/	/
経過	入院当日（検査前）		入院当日（検査後）
達成目標	検査の内容が理解でき、不安無く検査を受けられる。		呼吸困難や喀血、発熱が無い
治療	（    :    ）腕に点滴注射を行います （    :    ）約10分お薬の吸入を行います （    :    ）腕に筋肉注射を行います （    :    ）体温等を測定し、検査室へ移動します。 ※検査前にトイレを済ませておいてください。		・検査後必要に応じて酸素吸入を行います。 ・点滴終了後、留置針を抜きます。
検査	外来で採血・心電図・胸のレントゲンがあります。		検査終了30分後に胸のレントゲンがあります。□
活動 安静	制限はありません。		検査終了から2時間は安静にしてください。
栄養 (食事)	10時から絶飲食となります。 食事や飲み物は摂取しないでください。 		検査終了から2時間後に、看護師が少量の水をお持ちします。 それまでではうがいや飲水はしないでください。 むせこみがなければ、その後より飲食が可能です。
清潔	入浴・シャワー浴可 		
排泄	トイレ移動可		・検査終了から2時間後、ふらつき等がなければ トイレ・洗面等が可能です。
教育 指導 説明	・入院までの経過を確認させていただきます。 ・高血圧・緑内障・キシロカイン過敏症の方は お知らせください。 ・入院時まで服用していたお薬があれば、 医師・看護師へお知らせください。 （市販のサプリメントも含まれます） 		・胸が痛い・息が苦しい等の症状がある際は お知らせください。 ・検査後2～3日は痰に血液が混じる事があります。 血液が濃くなった時はお知らせください。 ・検査後喉の違和感や、痛みが強い時は お知らせください。

※入院期間や治療内容は現時点で予測されるものであり、症状・経過によって異なります。

平成29年8月作成 100000 (Ver:12) クリニカルパス委員会承認