



















様 翼状片2日入院の治療を受けられる患者様へ

月/日	/	/	/
経過	入院・手術前	手術後	手術後1日目・退院日
達成目標（アウトカム）	入院生活・手術について理解できる	痛みがない	→
薬剤	 手術前に点滴を行います。 	帰室後抗生剤の点滴を行います。 点滴が空になったら終了となります。	抗菌剤の飲み薬と手術後2種類の目薬が1日4回始まります。看護師が持ってきてま 
検査			朝眼科外来にて検査があります。朝食後に医師の診察後退院となります。 声をおかけするのでお部屋でお待ちください。
活動・安静度	 車椅子で手術室へ行きます。 	帰室後1時間はベッドで安静にしてください。トイレの際は看護師を呼んでください。	 特に制限はありません。 移動時は転ばないように注意してください。 
栄養（食事）	特に制限はありません。食事の形態で変更希望のある方はお申し出ください。	帰室後1時間後より食事が食べられるようになります。 	
清潔		術後は医師の指示がでるまで眼を濡らさないようにしてください。清拭を行います。	
排泄		特に制限はありません。尿器・ポータブルトイレ使用希望のある方はお申し出ください。	
教育・指導・説明	横になった時に手術をした方の眼は下にしないでください。 手術後痛みが出てきた場合は我慢せずにお知らせください。		目薬の方法を説明致します。 目薬の練習が始まります。

※入院期間や治療内容は現時点で予測されるもので、症状により変わることもございます

平成28年10月作成 (Ver.11) 271003クリニカルパス委員会承認

様 翼状片3日入院の治療を受けられる患者様へ

月/日	/	/	/	/
経過	入院・手術前	手術後	手術後1日目	手術後2日目・退院日
達成目標 (アウトカム)	入院生活・手術について理解できる	痛みがない	→	→
薬剤	手術前に点滴を行います。 	帰室後抗生剤の点滴を行います。点滴が空になったら終了となります。	抗菌剤の飲み薬と手術後2種類の目薬が1日4回始まります。看護師が持ってきます。 	→
検査			朝食後に医師診察、午後より眼科外来にて検査があります。声をおかけするのでお部屋でお待ちください。 	朝眼科診察室にて医師の診察後退院となります。 
活動・安静度	車椅子で手術室へ行きます。 	帰室後1時間はベッドで安静にしてください。トイレの際は看護師を呼んでください。	特に制限はありません。移動時は転ばないように注意してください。 	
栄養 (食事)	特に制限はありません。食事の形態で変更希望のある方はお申し出ください。	帰室後1時間後より食事が食べられるようになります。 		
清潔		術後は医師の指示がでるまで眼を濡らさないようにしてください。清拭・介助にて洗髪を行います。 		
排泄		特に制限はありません。尿器・ポータブルトイレ使用希望のある方はお申し出ください。		
教育・指導・説明	横になった時に手術をした方の眼は下にしないでください。手術後痛みが出てきた場合は我慢せずにお知らせください。		目薬の方法を説明致します。目薬の練習が始まります。	

※入院期間や治療内容は現時点で予測されるもので、症状により変わることもございます

平成28年10月作成 (Ver.11) 271003クリニカルパス委員会承認