










様 硝子体手術入院の治療を受けられる患者様へ

月/日	/	/	/	/
経過	入院・手術前	手術後	手術後1日目	手術後2日目～退院日
達成目標（アウトカム）	入院生活・手術について理解できる	 痛みがない	→	→
薬剤	手術前から看護師にて手術用目薬で瞳を開きます。眼が見えづらくなることのあるのでなるべく病棟でお過ごしください。点滴も行います。 	術中または帰室後に抗生剤の点滴を行います。点滴が空になったら終了となります。	抗生剤の飲み薬と手術後3種類の目薬が1日6回始まります。看護師が持ってきます。 	→
検査			朝食後に医師診察、午後より眼科外来にて検査があります。声をおかけするのでお部屋でお待ちください。	朝食後眼科診察があります。退院日は医師の診察後退院となります。 
活動・安静度	 車椅子で手術室へ行きます。	帰室後2時間はベッドで安静にしてください。トイレの際は看護師を呼んでください。 	 特に制限はありません。移動時は転ばないように注意してください。	
栄養（食事）	特に制限はありません。食事の形態で変更希望のある方はお申し出ください。	帰室後2時間後より食事が食べられるようになります。		
清潔		術後は医師の指示がでるまで眼を濡らさないようにしてください。清拭を行います。		
排泄		特に制限はありません。尿器・ポータブルトイレ使用希望のある方はお申し出ください。		
教育・指導・説明	横になった時に手術をした方の眼は下にしないでください。		目薬の方法を説明致します。目薬の練習が始まります。	

※入院期間や治療内容は現時点で予測されるもので、症状により変わることもございます

平成28年10月作成 (Ver.3) 280600クリニカルパス委員会承認