





氏名 様

月/日	/	/	/
経過	入院当日（検査前）		入院当日（検査後）
達成目標	検査の内容が理解でき、不安無く検査を受けられる。		呼吸困難や喀血、発熱が無い
治療 処置 薬剤	（ : ）腕に点滴注射を行います （ : ）約10分お薬の吸入を行います （ : ）腕に筋肉注射を行います （ : ）体温等を測定し、検査室へ移動します。 ※検査前にトイレを済ませておいてください。		・検査後必要に応じて酸素吸入を行います。 ・点滴終了後、留置針を抜きます。
検査	外来で採血・心電図・胸のレントゲンがあります。		検査終了30分後に胸のレントゲンがあります。
活動 安静	制限はありません。		検査終了から2時間は安静にしてください。
栄養 (食事)	10時から絶飲食となります。 食事や飲み物は摂取しないでください 		検査終了から2時間後に、看護師が少量の水をお持ちします。 それまではうがいや飲水はしないでください。 むせこみがなければ、その後より飲食が可能です。
清潔	入浴・シャワー浴可 		入浴・シャワー可
排泄	トイレ移動可		検査終了から2時間後、ふらつき等無ければトイレ・洗面等が可能です。
教育 指導 説明	・入院までの経過を確認させていただきます。 ・高血圧・緑内障・キシロカイン過敏症の方はお知らせください。 ・入院時まで服用していたお薬があれば、医師・看護師へお知らせください。 （市販のサプリメントも含まれます） 		・胸が痛い・息が苦しい等の症状がある際はお知らせください。 ・検査後2～3日は痰に血液が混じる事があります。血液が濃くなった時はお知らせください。 ・検査後喉の違和感や、痛みが強い時はお知らせください。
			朝の体温測定等で異常が無く、医師の許可が出たら退院となります 

※入院期間や治療内容は現時点で予測されるものであり、症状・経過によって異なります。